

# Månedssregnskab Februar 2017



KOMMUNEQARFIK  
SERMERSOOQ  
sermersooq.gl



## Indholdsfortegnelse

1.	Generelle bemærkninger	2
2.	Nøgletal og grafer	3
3.	Væsentlige begivenheder	5
4.	Specifikke bemærkninger	5
<b>5.</b>	<b>Drift – opfølgning på hovedbevillingsområder</b>	9
6.	Drift – opfølgning på bevillingsområder	10
7.	Likviditet	12
8.	Balance	13
9.	Udvalgsregnskaber	15

## **1. Generelle bemærkninger**

2017 forventes at blive et år med store forandringer for Kommuneqarfik Sermersooq. Til april er der kommunalvalg og senere på året implanteres et nyt ERP system.

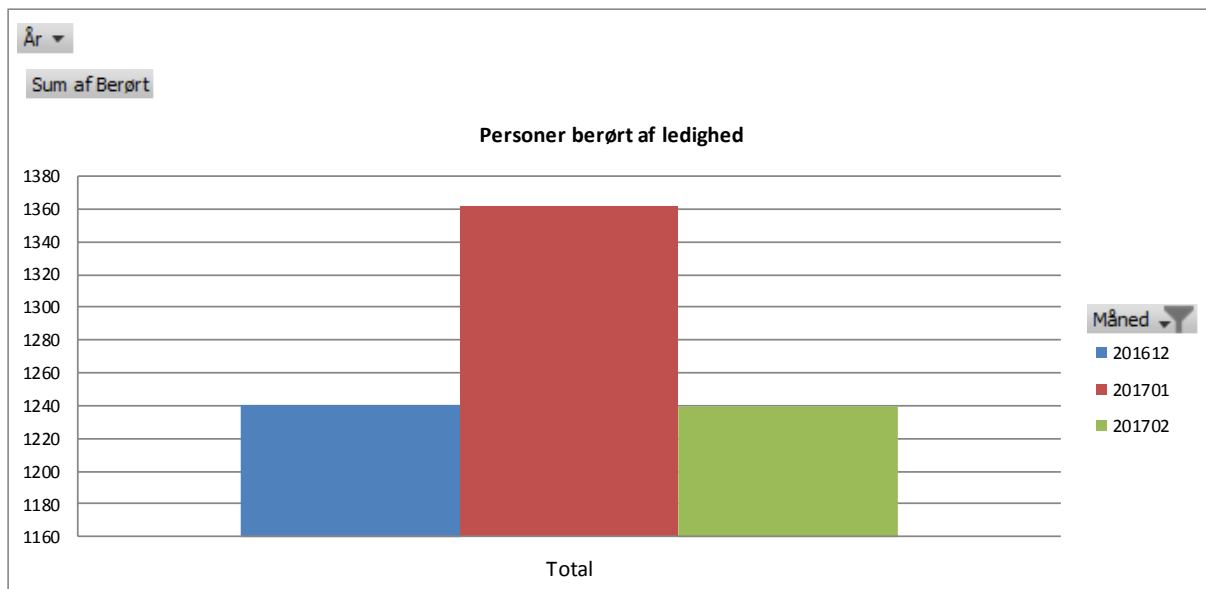
Ledigheden i februar i hele Kommuneqarfik Sermersooq er faldet kraftigt i forhold til januar. Det skyldes flere ledige er blevet anvist til jobs, ligesom flere er kommet i en revalideringsperiode.

På økonomisiden er 2017 kommet godt fra start, der er fortsat stort set mindre forbrug på alle områder.

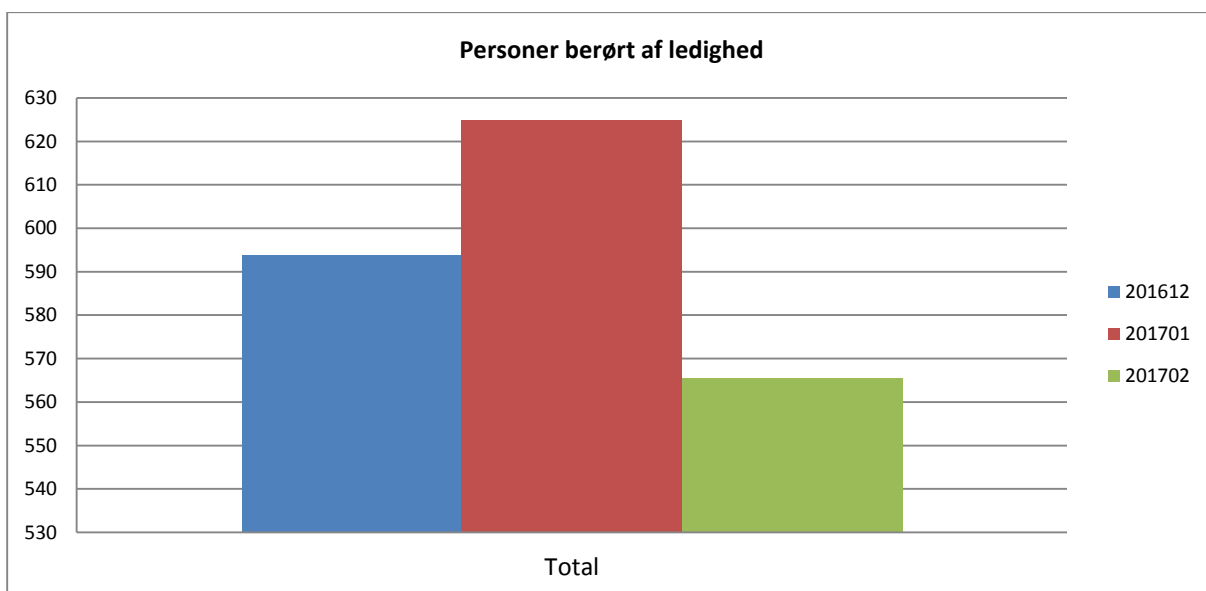
Helt overordnet set, ser det fornuftigt ud med økonomien for februar måned. Likviditet udgjorde ved udgange af februar måned 140,6 mio. kr. Kommunalbestyrelsen har besluttet at der til enhver tid skal være en likviditet på 6 % (hvilket svarer til 99,8 mio. kr.). Kommunen opfylder dermed likviditetskravet ved udgangen af februar måned – dog at tage den pt. uudnyttede kassekredit på 100 mio. kr. med i betragtning.

## 2. Nøgletal og grafer

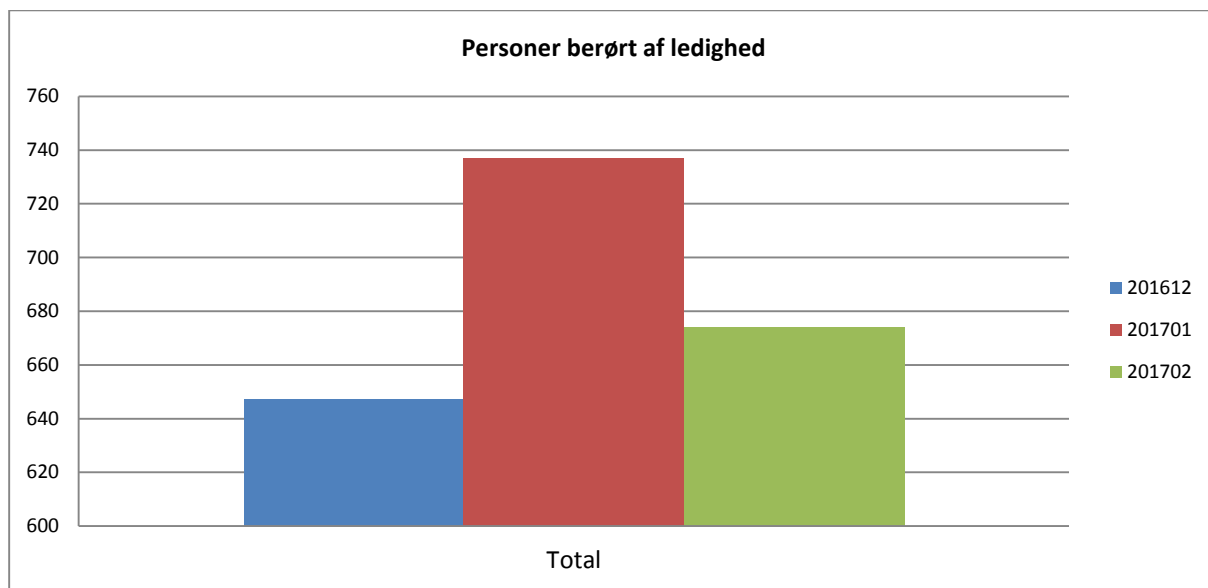
Udvikling i ledighed 2017 for hele kommunen



Udvikling i Nuuk



## Udvikling uden for Nuuk



### **3. Væsentlige begivenheder**

#### **Siorarsiorfik - Byudvikling af Nuuk**

Tirsdag den 7. februar fremlagde borgmester Asii Chemnitz Narup, 1. viceborgmester Justus Hansen og 2. viceborgmester Ane Egede Mathæussen på et pressemøde og til ”Åben Kommune” konkrete planer til at udvikle Nuuk. Det skal blandt ske ved at skabe en ny bydel i Nuuk med navnet Siorarsiorfik. Det er planen, at det kommende boligområde Siorarsiorfik skal forbindes med bydelen Qinngorput via en tunnel. Derudover indeholder projektet opførelsen af 1600 nye boliger, to ny skoler, en skoleudvidelse, et overdækket stadion, nye integrerede institutioner og nye skolepasningsordninger (AKO’er) i forbindelse med skolerne.

#### **Vækst og finansiering**

Med planerne ønsker Kommuneqarfik Sermersooq at skabe plads til alle de mange borgere, som søger mod Nuuk og at arbejde hen mod målsætningen i kommunens hovedstadsstrategi om 30.000 borgere i Nuuk i 2030. En samfundsøkonomisk analyse lavet af revisionsfirmaet EY viser, at byudviklingen vil skabe stor vækst ikke blot i Nuuk, men i hele Grønland.

En samlet Kommunalbestyrelse står bag beslutningen, og i projektet er indbygget en række CSR (Corporate Social Responsibility) -forpligtelser. Det betyder blandt andet, at kommunen kan stille krav om lokal arbejdskraft, produktion og uddannelse, og at projektet er forpligtet til at tage over 100 lærlinge. Private investorer skal bygge boliger og sælge eller leje dem ud til borgerne til priser, der tåler sammenligning med dem, der kendes i dag.

Finansieringen af projektet sker via et konsortium bestående af institutionelle finansielle investorer. Projektet bliver altså et samarbejde mellem offentlige og private aktører.

Både finansiering og byggeri skal i udbud senere på året.

#### **Godt nyt for hele kommunen**

Der er stor interesse fra private for at investere i Nuuk. Dermed er det muligt at bruge flere offentlige midler i byerne uden for Nuuk. Hvis Kommuneqarfik Sermersooq selv skulle stå for at bygge skoler og daginstitutioner i Nuuk, ville det kræve hele anlægsbudgettet i seks til syv år. Ved at sprede den investering ud over en længere periode, bliver det muligt at løfte hele kommunen på en gang i kraft af frigivelse af økonomi og medarbejderressourcer til byer og bygder uden for Nuuk.

På budgettet for 2017 for Kommuneqarfik Sermersooq er der afsat over 240 millioner kroner til anlægsaktiviteter. I og med byudviklingen af Nuuk kører i et spor ved siden af med separat finansiering, vil flere af pengene fra anlægsbudgettet kunne bruges uden for Nuuk.

#### **Lokaludvalgene**

Lokaludvalgene i Paamiut, Tasiilaq og Ittoqqortoormiit har tirsdag den 3. januar 2017, evalueret deres virke i løbet af de sidste to år inden der var valg til nye medlemmer i udvalgene den 17. januar 2017.

Mange forskellige tiltag har været realiseret i løbet af de seneste to år, bl.a. har Peter Alaufesen fra Paamiut holdt kurser for unge, hvor personlig udvikling var i fokus, og frivillig arbejde udvikles i Tasiilaq og Ittoqqortoormiit har fået anskaffet nogle snowboards. Alkoholfrige arrangementer, hvor borgerne samles, har været succes i alle tre byer, og desuden har fritidsaktiviteterne med mange forskellige emner, spillet en stor rolle de seneste to år.

Lokaludvalgene i Paamiut, Tasiilaq og Ittoqqortoormiit har også arbejdet flittigt, det fortæller borgmester, Asii Chemnitz Narup, hvor hun deltog i evalueringen af udvalgenes arbejde de seneste år og fortæller:

”Det er en stor glæde, at medlemmer i lokaludvalgene har med stort engagement arbejdet flittigt i deres respektive byer de seneste to år. Deres arbejde resulterede i, at borgernes demokrati er blevet styrket, som vi kan være rigtig stolt af. Det er en ny måde at arbejde på, og det er altid vanskeligt, at lave nye

spor, bare ved tanken af det, er det endnu flottere resultater de har opnået,” siger Asii Chemnitz Narup, og fortsætter.

”Jeg synes, lokaludvalgene har givet borgerne mulighed for at være tæt tilknyttet til hinanden og givet solidaritet, som har stor værdi, og jeg takker derfor lokaludvalgene af hele mit hjerte” afslutter borgmester, Asii Chemnitz Narup.

Lokaludvalgenes fornemste opgave, er, at styrke samarbejdet mellem byens borgere, foreninger, kommunalpolitikere og myndigheder samt udvikling af kultur og værdier.

#### **4. Specifikke bemærkninger**

##### 11-05 Forvaltningen for Velfærd, Arbejdsmarked og Erhverv

Merforbruget skyldtes udbetalingen af de årlige feriegodtgørelser i februar måned.

##### 11-06 Anlæg og Miljøforvaltningen

*"Forvaltningen har ikke bidraget med input"*

##### 11-07 Forvaltningen for Børn, Familie og Skole

Merforbruget skyldes udbetaling af feriegodtgørelse.

##### 18-02 Forsikring og vagtværn

Forsikringer bliver for hovedpartens vedkommende betalt først på året, så forbrugsprocenten vil altid være høj gennem hele året indtil december udelukkende på grund af betalingstidspunktet. Kommunen har imidlertid også lagt ud for forsikringen af kommunens boliger. Denne faktura t.kr 2.161 skal vide-refaktureres til Iserit A/S. Når det er sket vil forbrugsprocenten være 83,4%

##### 18-83 Dispositionskonti

Merforbruget ligger på konto 18-83-99 og skyldes at forbruget ikke er blevet fordelt ud på de rette konti endnu. Dette forventes gjort snarest.

##### 25-01 Brandvæsen

*"Forvaltningen har ikke bidraget med input"*

##### 27-01 Kommunal entreprenørvirksomhed

Indtægter til denne konto, indgår typisk efter arbejdsydelsen er udført. Der forventes derfor at være en svingende indtægt hen over året på denne konto.

##### 27-99 Øvrige tekniske virksomheder

Kontoen forventes udlignet i løbet af de næste par måneder.

##### 34-01 Kommunale aktiveringsprojekter

Der er fejlagtigt bogført kursusgodtgørelse på kontoen, samt budgetteret med indtægter der ikke kommer, hvorfor ISI vil ansøge om en TB på de budgetterede indtægter som ikke vil komme.

##### 34-02 Beskæftigelsesfremmende foranstaltninger

Budgetterede indtægter er ikke kommet ind endnu og forvaltningen vil kigge realistisk på budgettet og derefter komme med en TB ansøgning om nødvendigt

##### 40-01 Fripladser på daginstitutionsområdet

Behandlingstilbud startet sidste år : "familie behandling fra kysten" flere familie at arbejde med.

##### 41-03 Døgninstitutioner

Merforbruget skyldes blandt andet akut anbringelser med ledsager, efter anmodning fra tilsyn. Flere anbringelser og social udfordringer i familie med mange børn. Oprindeligt forbrugsprocent er på ca. 24%, da takstbetalinger for februar for anbragte børn i selvstyre ejede døgninstitutioner endnu ikke er bogført. Der vil komme en TB ansøgning til TB1.

##### 43-03 Førtidspension

*"Forvaltningen har ikke bidraget med input"*

##### 44-01 Underholdsbidrag ydet ved forskud

Forskudsbestemt udbetalinger, der sker 6 måneder forud.



46-01 Dagpenge ved barsel m.v.

Indbetalinger for februar 2017 bogføres i marts 2017

47-01 Alderspension

Refusion fra Selvstyret for januar måned er endnu ikke bogført

50-01 Fællesformål

I henhold til indtægterne på konto 5001, er der registreret en merindtægt i forhold til budgettet. Dette skyldes at de pålignede takster er for hele 1. kvartal.

59-03 Tilskud til idrætsformål

Merforbruget skyldes at driftstilskud til Godthåbhallen og skiliften er udbetalt for hele 1. kvartal.

66-02 Dagrenovation

Der er tale om til tidsforskydninger. Udgifter pågår løbende mens indtægterne endnu ikke er bogført.

66-03 Natrenovation

Der er tale om til tidsforskydninger. Udgifter pågår løbende mens indtægterne endnu ikke er bogført.

72-10 By forbedring

Overskridelsen er udtryk for, at uforbrugte midler fra 2016 ikke er blevet overført

75-10 Daginstitutioner

Overskridelsen er udtryk for, at uforbrugte midler fra 2016 ikke er blevet overført

76-00 Forsyningsvirksomhed generelt

Mindre forbruget er udtryk for, at der er indkommet indtægter fra Nukissiorfiit

## 5. Drift – opfølgning på hovedbevillingsområder

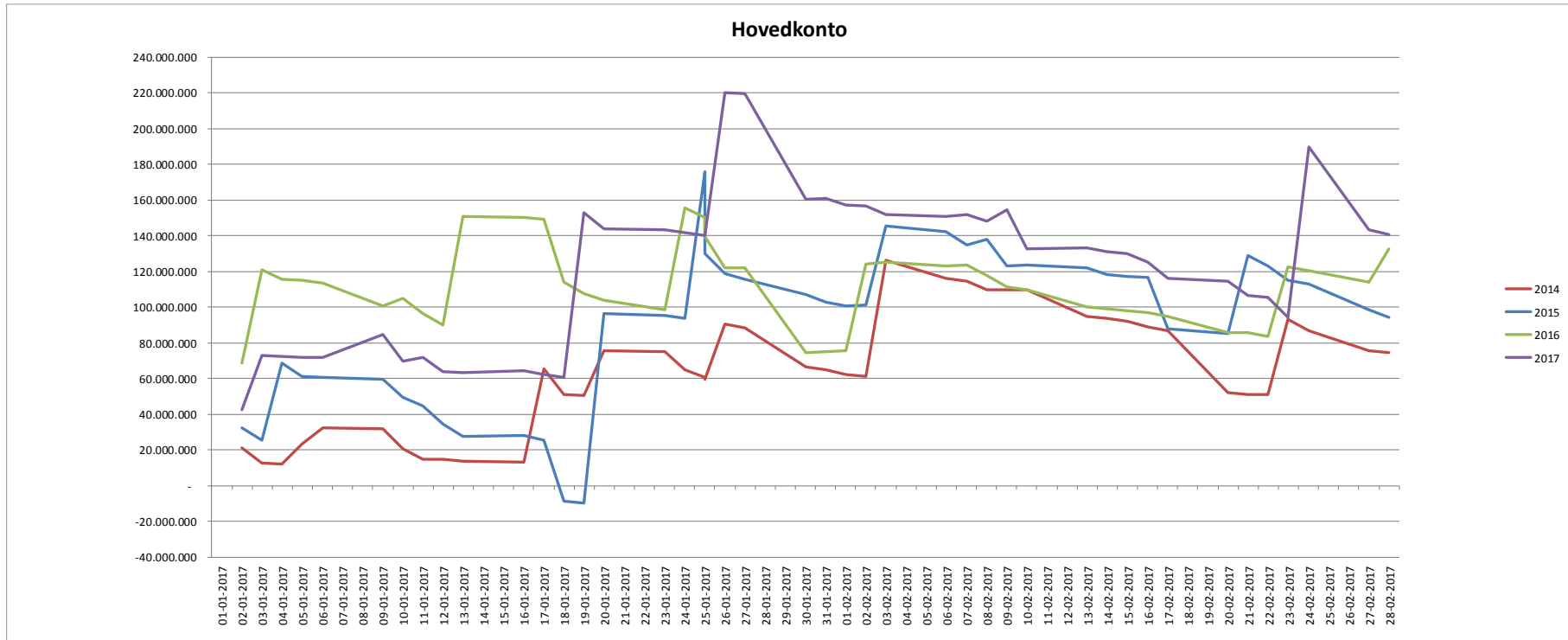
Oversigt - Hovedafsnit		R01.01-28.02	AB2017	F-pct. Mål 100 pct.	
10	Qinikkanut aningaasartuutit	10 - Udgifter til folkevalgte	1.321.885,89	12.647.000	10,45%
11	Kommunip ingerlatsineq	11 - Den kommunale forvaltning	29.781.616,62	190.577.000	15,63%
12	Nerisarfirmik ingerlatsineq	12 - Kantinedrift	100.000,00	884.000	11,31%
13	IT	13 - IT	4.133.289,70	28.201.000	14,66%
18	Suliat assiginnigisut	18 - Tværgående aktiviteter	20.254.798,93	25.914.000	78,16%
20	Atortut, pinguartarfiit, eqqaassutissat aqqusinernilu qullit	20 - Veje, broer, trapper og anlæg m.v.	326.898,31	20.512.000	1,59%
21	Eqqiluitsineq aputaajaanerrillu	21 - Renholdelse incl. snerydning	1.566.847,80	18.465.000	8,49%
22	Pisuusutit uumasusilit	22 - Levende ressourcer	117.649,20	1.232.000	9,55%
23	Kommunimi ingerlatat	23 - Forskellige kommunale virksomheder	458.933,10	4.256.000	10,78%
24	Kommunip illuutai iniisittarsiateqarfiusut	24 - Erhvervsjendomme	-40.913,88	-1.276.000	3,21%
25	Qatserisartut	25 - Brandvæsen	1.977.218,17	10.492.000	18,85%
27	Teknikkkut ingerlatat allat	27 - Øvrige tekniske virksomheder	4.017.477,42	5.453.000	73,67%
33		33 - Udlæg for Selvstyret	281.926,25	0	0,00%
34	Sallasaqartitsinierluarlu suliniutit	34 - Beskæftigelsesfremmende foranstaltninger	552.767,81	10.366.000	5,33%
35	Piginnaanngorsaqqinerit	35 - Revalidering	511.893,75	3.828.000	13,37%
37	Kommunit inuussutissarsiutinut aningaasallissuteqarsinnaaner	37 - Kommunalt erhvervsengagement	1.630.484,06	13.210.000	12,34%
38	Piareersarfiit og arbejdsmarkedsydelse	38 - Piareersarfiit og Arbejdsmarkedsydelse	-5.293.959,67	27.613.000	-19,17%
40	Meeqqarivinni inissat akeqanngitsut	40 - Fripladser på daginstitutionsområdet	116.751,00	599.000	19,49%
41	Meeqqanut inuustunullu ikiorissutit	41 - Hjælpeforanstaltninger for børn og unge	33.303.394,29	194.223.000	17,15%
43	Siusinaartumik pensjonisiat	43 - Førtidspension	9.951.974,24	28.970.000	34,35%
44	Uersagaanersiuutit	44 - Underholdsbidrag	1.922.506,94	6.779.000	28,36%
45	Pisortat ikiorissutaat	45 - Offentlig hjælp	7.451.314,34	52.819.000	14,11%
46	Isumaginninnermi ikiorissutit allat	46 - Andre sociale ydelse	6.177.205,33	20.462.000	30,19%
47	Utoqqarnik isumaginninneq	47 - Ældreomsorg	25.599.861,47	117.029.000	21,87%
48	Innarluutilinnut tunngasut	48 - Handicapområdet	5.502.924,48	141.481.000	3,89%
49	Isumaginninnermi aningaasartuutit allat	49 - Andre sociale udgifter	146.188,47	4.157.000	3,52%
50	Meeqqanut inuustunullu paaqqinnittarfiit	50 - Daginstitutionsområdet for børn og unge	18.573.861,02	139.298.000	13,33%
51	Atuarfeqarfik	51 - Skolevæsenet	43.424.944,61	278.274.000	15,61%
53	Sunnigiffimmi sammisaqartitsinerit	53 - Fritidsvirksomhed	7.826.936,60	67.459.000	11,60%
55	Atuakkanik atomiartarfiit	55 - Biblioteksvæsen	62.417,55	384.000	16,25%
56	Katersugaasivitt	56 - Museer	434.176,08	3.372.000	12,88%
59	Sunnigiffimmi sammisaqartitsinerit kulturikkilu aiunertanut	59 - Tilskud til fritidsvirksomhed og kulturelle formål	2.806.042,94	23.604.000	11,89%
66	Eqqaqassalerineq il.il	66 - Renovation m.v.	1.255.311,84	-592.000	-212,05%
68	Pilersuinerit allat	68 - Øvrige forsyningsvirksomheder	-105.417,36	5.913.000	-1,78%
70	Sanaartormerut aningaasartuutit inissianut tunngasut	70 - Anlægsudgifter vedrørende boligområdet	3.969.689,50	78.230.000	5,07%
71	Sanaartormerut aningaasartuutit allafinnut tunngasut	71 - Anlægsudgifter vedrørende administrationen	410.961,76	9.700.000	4,24%
72	Sanaartormerut aningaasartuutit teknikkimut tunngasut	72 - Anlægsudgifter vedrørende det tekniske område	3.089.493,32	64.310.000	4,80%
73	Sanaartormerut aningaasartuutit suliffisaqartitsiniarn tunngasut	73 - Anlægsudgifter vedrørende Arbejdsmarkeds-	0,00	2.500.000	0,00%
74	Sanaartormerut aningaasartuutit inunnik isumagin tunngasut	74 - Anlægsudgifter vedrørende det sociale område	2.218.832,87	38.501.000	5,76%
75	Sanaartormerut aningaasartuutit atuaritanneq kulturilu tunngasut	75 - Anlægsudgifter vedrørende undervisning og kultur	7.327.815,41	26.924.000	27,22%
76	Sanaartormerut aningaasartuutit pilersuinerit tunngasut	76 - Anlægsudgifter vedrørende forsyningsvirksomhed	-105.830,00	122.000	-86,75%
77	Sanaartormerut aningaasartuutit sanaartorfijissaanerit tunngasut	77 - Anlægsudgifter vedrørende byggemodning	105.829,67	14.899.000	0,71%
78		78 - Rullende Materiel	113.734,60	2.000.000	5,69%
79		79 - Forundersøgelser	0,00	3.000.000	0,00%
80	Inuit aningaasarsiaannit akileraarutit	80 - Personlig indkomstskat	0,00	-1.200.298.000	0,00%
81	Ingerlatteqatigiffiit akileraarutaat	81 - Selskabsskat	0,00	-69.800.000	0,00%
83	Tapillutit nalinginnaasut aamma nalingissaarinee	83 - Generelle tilskud og udligning	-66.316.666,00	-380.083.000	17,45%
85	Ermiat, aningaasanit iluanaarutit aamma aningaasat nalingani	85 - Renter, kapitalafkast samt kurstab og -gevinst	-1.997.930,00	-43.490.000	4,59%
86	Iserttat allat	86 - Andre indtægter	-529.615,00	-27.550.000	1,92%
88	Malikilliiinerit	88 - Afskrivninger	1.012.390,53	5.080.000	19,93%
<b>Resultat</b>		<b>Hovedtotal</b>	<b>175.447.913,96</b>	<b>-19.350.000</b>	<b>-906,71%</b>

## 6. Drift – opfølgning på bevillingsområder

Oversigt - Hovedkonti			R01.01-28.02	AB2017	F-pct. Mål 100 pct.
10-01	Kommunalbestyrelse	1001 - Kommunalbestyrelsen	825.547,54	6.586.000	12,53%
10-02	Nunaqarfinni aqutsisut	1002 - Bygdebestyrelser	278.112,64	1.966.000	14,15%
10-03	Siunnersuisoqatigiit ataatsimiitaliallu najukkani siunners	1003 - Kommissioner, råd og nævn	75.047,36	2.619.000	2,87%
10-11	Qinersineq	1011 - Valg	39.585,83	256.000	15,46%
10-16	Qinikkanut aningaasartuutit allat	1016 - Udgifter til øvrige folkevalgte	103.592,52	1.220.000	8,49%
11-00	Kommunimi ingerlatsineq	1100 - Den kommunale forvaltning	349.908,02	0	0,00%
11-01	Allaffeqarfiit	1101 - Administrationsbygninger	1.208.302,62	9.965.000	12,13%
11-02	Borgmesterip allattoqarfia	1102 - Borgmester Sekretariatet	1.803.442,71	19.804.000	9,11%
11-03	Aningaasaqarnermut sulisoqarnermullu ingerlatsivik	1103 - ØS, HR & Løn	7.453.704,69	50.804.000	14,67%
11-04	Tamanut kifartuussivik	1104 - Fælles Service	4.698.275,94	28.461.000	16,51%
11-05	Tunguineq, suliffeqarneq inuutissarsiortuuluaq	1105 - Velfærd, Arbejdsmarked og Erhverv	6.869.340,83	38.873.000	17,67%
11-06	Sanaartugassanut ingerlatsivik	1106 - Anlæg- og Miljøforvaltningen	3.457.114,21	20.291.000	17,04%
11-07	Meeqqanut, ilaqutariinnut atuafeqarnermullu ingerlatsivik	1107 - Forvaltningen for Børn, Familie og Skole	3.941.527,60	22.379.000	17,61%
12-01	Kantinarfik ingerlatsineq	1201 - Kantinedrift	100.000,00	884.000	11,31%
13-01	Qarasaaiaqarneq	1301 - Fælles IT-virksomhed	3.458.589,36	23.122.000	14,96%
13-02	Telemiit suliffeqarneq	1302 - Teletjenester	674.700,34	5.079.000	13,28%
18-02	Sillimmasisarnit pigaartoqarnerillu	1802 - Forsikring og vagtværn	8.896.800,17	8.079.000	110,12%
18-03	Akikillineermut aaqisuit	1803 - Rabatter ved storkøb/kasserabat	0,00	-243.000	0,00%
18-04	Pilersrusiortuuluaq aningaasartuutit	1804 - Kommune-, by- og lokalplansudgifter	69.149,91	1.876.000	3,69%
18-06	Akiuutit tapiissutillu	1806 - Kontingenter og tilskud m.v.	18.265,00	1.949.000	0,94%
18-07	Isumaqatigiissutit aningaasartuutit	1807 - Overenskomstrelaterede afgifter	981.811,67	6.313.000	15,55%
18-20	Nunaqarfinni imikkut akuersissutit akitt	1820 - Dispositionsbeløb til bygdebestyrelser	90.120,81	2.500.000	3,60%
18-83	Konto atorsinnaasaq	1883 - Dispositionskonti	10.198.651,37	5.440.000	187,48%
20-01	Aqusernit, ikaartarfiit, tummeqqat	2001 - Veje, broer og trapper	6.519,58	14.650.000	0,04%
20-02	Sanaartornet, pingartarfiit, eqqaasiis, qullerqarneq	2002 - Anlæg, legepladser, mindesmærker og vejbelysning m.v.	154.086,98	2.884.000	5,34%
20-05	lliveqarfiit	2005 - Kirkegårde	14.180,00	1.021.000	1,39%
20-10	Kuffissuarnik ingerlarsineq	2010 - Drift af kloak	152.111,75	1.957.000	7,77%
21-01	Aputaajaaneq	2101 - Snerydning	1.539.423,53	15.971.000	9,64%
21-02	Salineq	2102 - Renholdelse	27.424,27	2.494.000	1,10%
22-02	Qimmeqarneq aammalu uumasupillunniik piiaaneq	2202 - Hundehold og skadedyrskæmpelse	117.649,20	1.051.000	11,19%
22-03	Aalisarneq piniaerlu	2203 - Fiskeri og jagt	0,00	181.000	0,00%
23-01	Illut suliivit, uftartarfiit errorsisarfillu	2301 - Servicehuse, badeanstalter og vaskerier	58.929,20	1.468.000	4,01%
23-02	Sullissinermit artuutit allat	2302 - Øvrige servicefaciliteter	128.278,77	1.106.000	11,60%
23-07	Kalaalimeeriarfiit	2307 - Torvesalgsboder	267.059,45	1.689.000	15,81%
23-10	Illuqaat tikeraarfiit piniaerfillu	2310 - Gæstehuse og fangsthytter	4.665,68	-7.000	-66,65%
24-00	Inuutissarsiortuuluaq siunertaralugu illuutini attartortitsineq	2400 - Udlejning af erhvervslejemomme	-40.913,88	-1.276.000	3,21%
25-01	Qatsersartoqarneq	2501 - Brandvæsen	1.977.218,17	10.492.000	18,85%
27-01	Kommunumi sannartugassanik suliakkerneqartartoq	2701 - Kommunal entreprenørvirksomhed	4.192.051,47	10.290.000	40,74%
27-20	Asfaltliortut	2720 - Asfaltværker	-53.588,85	-5.239.000	1,02%
27-21	Siunnersortitut assiginningsutunut akiisarneq	2721 - Tværgående konsulentdydelser	3.440,00	1.096.000	0,31%
27-99	Teknikimik suliffeqarfiit allat	2799 - Øvrige tekniske virksomheder	-124.425,20	-694.000	17,93%
33-01	IKIIN	3301 - IKIIN (Departement for Uddannelse m.m.)	261.081,25	0	0,00%
33-02	ISNNN	3302 - ISNNN (Departement for Erhverv m.m.)	20.845,00	0	0,00%
34-00	Suliffissaqartitsinermit ataatsimoorutimik aningaasartuutit	3400 - Fællesudgifter på beskæftigelsesområdet	365.736,74	10.344.000	3,54%
34-01	Kommunimi suliffsisaanermit	3401 - Kommunal aktiveringsprojekter	73.348,70	35.000	209,57%
34-02	Suliffissaqartitsinermit	3402 - Beskæftigelsesfremmende foranstaltninger	113.682,37	-7.000	-1624,03%
34-04	Aalisarnerup iluani misileraanermit	3404 - Pilotprojekter indenfor fiskeindustrien	0,00	-6.000	0,00%
35-01	Sulinermit misililineq	3501 - Arbejdsprøvning	129.753,47	3.828.000	3,39%
35-02	Suliffissaqartitsinermit ineriartortut erseqqissiar	3502 - Erhvervsmodnende og afklarende aktiviteter KS	15.372,50	0	0,00%
35-03	Suliffeqarfiimmi piginaangorsaaqqinerit	3503 - Virksomhedsrevalidering	302.046,94	0	0,00%
35-04	lliniartaaneq KS	3504 - Uddannelse KS	7.800,00	0	0,00%
35-05	llaanakortumik sulineq KS	3505 - Fleksjob KS	56.920,84	0	0,00%
37-01	Kommunimi inuutissarsiortuuluaq suliniutit	3701 - Kommunalt erhvervsengagement	1.630.484,06	11.418.000	14,28%
37-02	Takornariaqarnermit ineriartortitsineq	3702 - Turismeudvikling	0,00	1.792.000	0,00%
38-01	Piareersarfiit	3801 - Piareersarfiit	-6.950.274,38	16.415.000	-42,34%
38-02	Suliffissaqartitsinermit	3802 - Arbejdsmarkedsydelser Takstmæssig hjælp	1.595.342,94	9.091.000	17,55%
38-04	Najugaq qimannagu perorsaanermit ilinniarneq	3804 - Decentral Pædagoguddannelse	60.971,77	2.107.000	2,89%
40-01	Paaqqinnittarfiimmi akiuteqarmani paaqqutartitsineq	4001 - Frippladser på daginstitutionsområdet	116.751,00	599.000	19,49%
41-00	Meeqqanut inuusuttunullu sammisani ataatsimut suliniutit	4100 - Fælles indsats på børne- og ungeområdet	72.000,00	5.377.000	1,34%
41-01	Ikorsisarnerit	4101 - Hjelpeforanstaltninger	517.582,57	6.383.000	8,11%
41-02	Attaveqaat inuttullu siunnersortit	4102 - Kontaktpersoner og personlig rådgiver	2.361.819,05	14.362.000	16,44%
41-03	Ulloq unnuarlut angersarimaffinni najugaqartitsineq	4103 - Døgninstitutionsoophold	26.623.358,90	142.178.000	18,73%
41-05	Peqqineq pitsaaliuinerlu	4105 - Sundhed og forebyggelse	381.728,14	4.333.000	8,81%
41-06	llaqatariinnik katsorsaaneq	4106 - Familiebehandling	3.346.905,63	21.590.000	15,50%
43-01	Siunnaartumik pensionisiat tunn. sioqq. 1/1 2002 - 90% inats	4301 - Førtidspension tildelet før 1/1 2002 - 90% Lov	3.504,92	0	0,00%
43-02	Siunnaartumik pensionisiat tunn. kingorna. 1/1 2002 - 50% inats	4302 - Førtidspension tildelet efter 1/1 2002 - 50% Lov	286.996,03	0	0,00%
43-03		4303 - Førtidspension tildelet efter 1/7 2016 - 50% Lov	9.661.473,29	28.970.000	33,35%
44-01	Qitornat tapiissutit siuumoorutigineqartut	4401 - Underholdsbidrag ydet som forskud	1.922.506,94	6.779.000	28,36%
45-01	Pisortat ikorsisissutaaat - akileraarunerneqartussat	4501 - Offentlig hjælp - Skattepligtig Kap.3 §7, Kap.5 §13, Kap.	7.073.831,61	50.338.000	14,05%
45-03	Pisortat ikorsisissutaaat - akileraarunerneqanggisut	4503 - Offentlig hjælp - ikke skattepligtig	377.482,73	2.481.000	15,21%
46-01	Eminermi ullormisiat	4601 - Dagpenge ved barsel m.v.	765.818,47	1.271.000	60,25%
46-02	Isumaginninermi inissiat	4602 - Sociale boliger (herberg)	273.410,42	2.559.000	10,68%
46-03	Ineqarnermut tapiissutini akililineq	4603 - Udbetaling af boligskring	3.889.358,00	16.632.000	23,38%
46-04		4604 - TILSKUD FRA SELVSTYRE VEDR.BRNETILSKUD	1.030.928,44	0	0,00%
46-05		4605 - TILSKUD FRA SELVSTYRE UNDERHOLDSBIDRAG	217.690,00	0	0,00%
47-01	Utoqqalinerisutit	4701 - Alderspension	11.994.163,76	18.523.000	64,75%
47-02	Angersarimaffinni ikiorteqarneq	4702 - Hjemmehjælp	1.907.669,46	13.324.000	14,32%
47-09	Utoqqaat illi sapertunullu paaqqinniffiit	4709 - Aldersdoms- og plejehjem	9.778.150,66	67.900.000	14,40%
47-11	Utoqqaat ataatsimut najugaqarfii	4711 - Ældrekollektiver	1.787.316,41	14.535.000	12,30%
47-15	Utoqqarneq isumassuinukut aaqqinnerit	4715 - Omsorgsforanstaltninger for ældre	132.561,18	1.298.000	10,21%
47-20	Peqqinnissaqarfimmi paaqqinninnerit	4720 - Plejehold ved sundhedsvæsnat	0,00	1.449.000	0,00%

48-00	Ataatsimut aningaasartuutit	4800 - Fællesudgifter	219.513,50	1.390.000	15,79%
48-01	Meeqqat innaruutilit angerlarsimaffimmi najugaqartut	4801 - Hjemmeboende handicappede børn	570.051,98	6.369.000	8,95%
48-02	Inersimasut innaruutilit	4802 - Hjemmeboende handicappede voksne	716.681,70	8.827.000	8,12%
48-03	Ataatsimut najugaqartit	4803 - Bofællesskaber - Boenheder	3.044.304,63	27.425.000	11,10%
48-05	Inersimasunut innaruutilinnut sammisaqartitsinerit	4805 - Aktiviteter handicappede voksne	492.599,33	4.645.000	10,60%
48-14	Pillorisaasut	4814 - Terapeuter	688.360,68	5.265.000	13,07%
48-15	Ikiuutit	4815 - Hjælpemidler	-248.511,28	1.974.000	-12,59%
48-16	Nunatsinni paaqqinniffummut inissineq meeqqat	4816 - Institutionsanbringelse i Grønland Børn	5.201,94	15.389.000	0,03%
48-17	Nunatsinni paaqqinniffummut inissineq inersimasut	4817 - Institutionsanbringelse i Grønland Voksne	0,00	33.837.000	0,00%
48-20	Danmarkimi paaqqinniffummut inissineq meeqqat	4820 - Institutionsanbringelse i Danmark Børn	-16.508,00	2.034.000	-0,81%
48-21	Danmarkimi paaqqinniffummut inissineq inersimasut	4821 - Institutionsanbringelse i Danmark Voksne	31.230,00	34.326.000	0,09%
49-01	Peqatigiffinnut isumaginninnermik siunerataqartunut tapiissu	4901 - Tilskud til foreninger med et socialt sigte	25.000,00	1.051.000	2,38%
49-03	Qimarniguit	4903 - Krisecentre	96.047,94	1.704.000	5,64%
49-04	Atornerluinermit katsorsartinneq	4904 - Misbrugsbehandling	6.200,00	1.030.000	0,60%
49-07	Sulianik suliarinnittut angalaqatiguit	4907 - Rejsende Sagsbehandler team	18.940,53	372.000	5,09%
50-01	Ataatsimut siunerat	5001 - Fælles formål	-3.288.937,10	-8.007.000	41,08%
50-02	Meeraaqeriviit	5002 - Vuggestuer	3.748.213,54	24.640.000	15,21%
50-03	Meeqgeriviit	5003 - Børnehaver	4.039.698,44	24.009.000	16,83%
50-04	Sunnigfimmimi ornittakkat	5004 - Fritidshjem	2.127.827,45	17.499.000	12,16%
50-05	Ukiogatiginnitsunut paaqqinniffiit	5005 - Integreerede institutioner	11.455.901,95	76.776.000	14,92%
50-06	Angerlarsimaffimmi paarsineq	5006 - Dagpleje	491.156,74	4.381.000	11,21%
51-01	Kommunumi atarfik	5101 - Den kommunale skole	40.890.870,17	260.292.000	15,71%
51-02	Perorsaanikut/tamip pissusaatigut	5102 - Pædagogisk/psykologisk rådgivningskontor	1.061.860,11	7.192.000	14,76%
51-11	Iliniartut ineqarfii	5111 - Kollegier og skolehjem	1.472.214,33	10.790.000	13,64%
53-01	Sunnigfimmimi atuartsineq	5301 - Fritidsundervisning	797.270,63	5.215.000	15,29%
53-03	Sunnigfimmimi klubbit/atuareermermi ornittagaq	5303 - Fritidsklubber/skolepasning	4.391.724,30	33.033.000	13,29%
53-06	Kulturikutt inunnillu qaammarsaaneq	5306 - Kultur- og folkeoplysning	2.592.777,25	28.540.000	9,08%
53-07	Katersortarfii	5307 - Forsamlingshuse mv.	45.164,42	671.000	6,73%
55-02	Kommunumi atuakkanik atoriararfik	5502 - Kommunalt biblioteksvæsen	62.417,55	384.000	16,25%
56-02	Kommunumi katersugaasiviit	5602 - Kommunale museer	434.176,08	3.372.000	12,88%
59-01	Kulturikutt sunnigfimmilu siuneratun tapiissutit	5901 - Tilskud til fritidsvirksomhed og kulturelle formål	127.716,03	2.999.000	4,26%
59-03	Timersomermt tapiisutit	5903 - Tilskud til idrætsformål	2.693.326,91	13.328.000	20,21%
59-04	Kulturikutt illorsuarmut tapiisutit	5904 - Tilskud til kulturhus	0,00	4.663.000	0,00%
59-07	Kultureqarnermut siunnersuisoqatiguit	5907 - Kulturrådet	-15.000,00	2.614.000	-0,57%
66-01	Ataatsimut aningaasartuutit isertitallu eqqaaavilernermt	6601 - Basisgebyr bygger for renovationsområdet	850,00	-2.258.000	-0,04%
66-02	Eqqaaavilerineq	6602 - Dagrenovation	775.403,89	572.000	135,56%
66-03	Amartarfilerineq	6603 - Natrenovation	558.102,34	2.533.000	22,03%
66-04	Eqqakkanik tigoraavik	6604 - Renovationsanstalten	34.499,26	0	0,00%
66-05	Tigoraaffiit eqqakkanik avantaangisunut ulorianarsinnaasunik	6605 - Modtagestationer for miljøfarligt affald og	-113.543,65	-1.439.000	7,89%
68-01	Kommunumi umiarsualiviit	6801 - Kommunale havneanlæg	7.573,46	820.000	0,92%
68-05	Ikuallaavik	6805 - Forbrændingsanlæg	-122.024,65	4.649.000	-2,62%
68-09	Imertarfiiit allallu pilersuinerit	6809 - Taphuse og anden vandforsyning	9.033,83	438.000	2,06%
68-10	Assiginnitsunik pilersuffiit innaallagissiorfiit	6810 - Øvrige forsyningsvirksomheder elværker	0,00	6.000	0,00%
70-00	Inissiaatit attartortakkat	7000 - Udlejningsboliger	3.969.689,50	70.230.000	5,65%
70-10		7010 - Personaleboliger	0,00	0	0,00%
70-30	Inissianik iluarsaaneq	7030 - Boligrenovering	0,00	8.000.000	0,00%
71-00		7100 - Nybyggeri	71.749,26	700.000	10,25%
71-20	Annertunerusumik aserfallatsaaliineq illunik pioreersunik	7120 - Større vedligeholdelse eksisterende bygninger	17.790,00	2.000.000	0,89%
71-30		7130 - Større inventaranlæg	321.422,50	7.000.000	4,59%
72-00	Attavigeqatiginneq nalinginnaasumik	7200 - Infrastruktur generelt	2.527.777,00	37.000.000	6,83%
72-02		7202 - Havne	0,00	2.000.000	0,00%
72-03	Aqquserngit	7203 - Vejle	148.333,00	3.250.000	4,56%
72-10	Illoqarfimmi iluarsaaneq	7210 - Byforbedring	230.260,00	1.300.000	17,71%
72-23	Kommunumi pilersuffiit assiginnigisut	7223 - Forskellige kommunale virksomheder	1.622,00	12.674.000	0,01%
72-30	Avatangiisinut pissuseq	7230 - Miljøforhold	181.501,32	7.586.000	2,39%
72-99	Immikkoortitat	7299 - Puljer	0,00	500.000	0,00%
73-20	Inuutissarsiorneq (sanaartugassaannigisut)	7320 - Erhvervsområder (ikke byggemodning)	0,00	2.500.000	0,00%
74-10	Utoqqarnut tunngasut	7410 - Ældreområdet	218.687,87	25.501.000	0,86%
74-20	Meeqqanut aammalu ilaqutariinnut tunngasut	7420 - Børne- og familierådet	2.000.145,00	13.000.000	15,39%
75-00	Atuartsineq piorsarsimassuserlu	7500 - Undervisning og kultur generelt	41.000,00	0	0,00%
75-10	Meeqgeriviit	7510 - Daginstitutioner	6.040.865,17	13.862.000	43,58%
75-30	Timersorneq	7530 - Idræt	0,00	4.010.000	0,00%
75-40	Piorsarsimassuseq	7540 - Kultur	1.245.950,24	9.052.000	13,76%
76-00	Pilersuffiit nalinginnaasumik	7600 - Forsyningsvirksomhed generelt	-105.830,00	122.000	-86,75%
77-00	Sannart. Tungaanut sanaartof., tamanut	7700 - Overordnet byggemodning, F'iles	34.715,50	10.000.000	0,35%
77-40	Sanaartorfimmi sanaartofigiss.	7740 - Detailbyggemodning	64.246,15	4.899.000	1,31%
77-80	Inuutissarsiorneq. Sanaartofigissaaneq	7780 - Erhvervsbyggemodning	6.868,02	0	0,00%
78-00		7800 - Rullende materiel	113.734,60	2.000.000	5,69%
79-01		7901 - Forundersøgelser	0,00	3.000.000	0,00%
80-01	Inuit aningaasarsiaannut akileraarutit	8001 - Personlig indkomstskat	0,00	-1.200.298.000	0,00%
81-01	Ingerlatteqatigiffiit akileraarutaat	8101 - Selskabsskat	0,00	-69.800.000	0,00%
83-01	Tapiissutit nalinginnaasut aamma naliigiissarineq	8301 - Tilskud og udligning	-66.316.666,00	-380.083.000	17,45%
85-01	Erniat aningaasanit iluanaarutit	8501 - Renteindt'gter	-1.941,00	-20.700.000	0,01%
85-02	Erniat aningaasartuutaasut	8502 - Renteudgifter	3.749,00	910.000	0,41%
85-04	Aningaasanik iluanaarutit inissianiit	8504 - Kapitalafkast pt udlejningsboliger	-1.999.738,00	-23.700.000	8,44%
86-02	Illuutunik tunisinerit	8602 - Salg af fast ejendom	-529.615,00	-5.080.000	10,43%
86-03	Sanaartofigissaanermt isertit	8603 - Betaling for byggemodning	0,00	-22.470.000	0,00%
88-02	Isumakkeerinnerit	8802 - Afskrivninger	1.012.390,53	5.080.000	19,93%
<b>Resultat</b>			<b>175.447.913,96</b>	<b>-19.350.000</b>	<b>-906,71%</b>

## 7. Likviditet



## 8. Balance

Aningaasat isertitat atukkallu		Balance	R01.01.2017	R001.01-28.02
90-01	Aningaasat tigorianaanaat	Kontanter	0	0
90-02	Aningaaserivinni pigisat	Indestående i pengeinstitutter	93.773.837	18.713.142
90-03	Aktiaatit aamma aningaasanut, nalunaarsukkat	Aktie- og obligationsbeholdning, børsnoterede		0
<b>90</b>	<b>Aningaasaatit</b>	<b>LIKVIDER</b>	<b>93.773.837</b>	<b>18.713.142</b>
91-01	Aningaasanik siumut tigusanik konto	Forskukskonti	1.645.195	2.681.658
91-02	Pisassat akiligassanit pisut	Regningstilgodehavender	117.283.147	131.073.007
91-05	Akiligassaqqarfigeqatigiinnerni kontot	Mellemregningskonti	1.293.636	1.219.117
91-06	Akiligassaqqarfigeqatigiinnerni kontot	Mellemregningskonto/interimskonto	9.576.330	9.576.330
91-08	Piffissap ungasinngitsup pisassat	Andre kortfristede tilgodehavender	163.082.059	165.119.021
<b>91</b>	<b>Piffissap ungasinngitsup iluani pisassat</b>	<b>Kortfristede tilgodehavender</b>	<b>292.880.368</b>	<b>309.669.132</b>
92-01	Aningaasat qilersukkat	Bundne midler Selvstyreandel i boligsalg	40.057.589	40.057.589
<b>92</b>	<b>Aningaasat qilersukkat</b>	<b>Bundne midler</b>	<b>40.057.589</b>	<b>40.057.589</b>
93-02	Kommunimiit atukkiussat	Kommunale udlån	293.711.600	297.935.041
93-03	Aktia aamma aningaasanut ataataas	Aktie- og obligationsbeholdning, børsnoterede	32.962.210	32.962.210
<b>93</b>	<b>Piffissami ungasinnerusumi pisassat</b>	<b>Langfristede tilgodehavender</b>	<b>326.673.810</b>	<b>330.897.251</b>
94-01	Paarititaq	Deposita	608.000	608.000
94-02	Pigisat fondinut aammalu aningaasaatigitsut	Aktiver tilhørende fonde og legater	310.848	310.848
94-03	Ukiup naanerani naatsorsuuserinermi kontot	Årsafslutningskonto	159.224.061	-261.825
94-04	Akissarsititsinermut agguarnerinullu konto	Lønafregnings- og lønfordelingskonto	235.744	23.427.715
94-07	Utaqqiisaarutaasumik kontot	Interimskonti	-218.107	-32.694.782
<b>94</b>	<b>Pigisat allangortinneqarsinnaanngi</b>	<b>Uomsættelige aktiver</b>	<b>160.160.547</b>	<b>-8.610.044</b>
<b>90</b>	<b>Pigisat</b>	<b>AKTIVER</b>	<b>913.546.151</b>	<b>690.727.070</b>
96-01	Teknisk-imiik nam oqartussallu akiligassaqqarfigeqatigiinneq	Teknisk mellemregning med Selvstyret		
96-03	Piaartumik akiligassat allat	Anden kortfristet gæld	-101.437.100	-31.096.757
96-04	MR-løn-ikkut akiligassat isumagineri	MR-løn til afregning	-82.697	-21.028.926
96-05	Akiligassaqqarfigeqatigiinneq illunut & allamiittunullu naatsorsuu	Mellemregning boliger & eksterne regnskaber	-8.352.895	-8.349.765
<b>96</b>	<b>Piaartumik akiligassat</b>	<b>Kortfristet gæld</b>	<b>-109.872.693</b>	<b>-60.475.449</b>
97-04	Realkredit-imi atuakkat	Realkreditlån	-14.142.921	-14.142.921
<b>97</b>	<b>Piffissami ungasinnerusumi akiligassat</b>	<b>Langfristet gæld</b>	<b>-14.142.921</b>	<b>-14.142.921</b>
98-01	Toqqortat	Deponenter	-686.176	-686.176
98-02	Akiitsut fondinut aammalu aningaasaat aaliangers immikkoor	Passiver tilhørende fonde og legater	-338.250	-338.250
98-03	Ukiup naanerani naatsorsuuserinermi kontot	Årsafslutningskonto		
<b>98</b>	<b>Akiitunut iluarfiissutit</b>	<b>Regulerende passiver</b>	<b>-1.024.426</b>	<b>-1.024.426</b>
99-01	Nammineq aningaasaliissutigisat	Egenkapital	-768.328.301	-770.354.377
		Perioden resultat		
<b>99</b>	<b>Aningaasaliissutinut kontot</b>	<b>Kapitalkonto</b>	<b>-768.328.301</b>	<b>-770.354.377</b>
<b>95</b>	<b>Akiitsut</b>	<b>PASSIVER</b>	<b>-893.368.340</b>	<b>-845.997.173</b>
	Naligiissaaneq	Afstemning	20.177.811	-155.270.103

<b>Aningaasat kaaviiartitat</b>	<b>Pengestrømsopgørelse</b>	<b>R001.01-28.02</b>
<b>Piffissami angusat (- isumaqarpoq amigartoorneq)</b>	<b>Periodens resultat (- lig underskud)</b>	<b>-175.447.914</b>
Allanguut piaartumik akiligassanit pissat	Ændring kortfristede tilgodehavender	-16.788.765
Allanguut pigisani qilorsorsimasuni	Ændring bundne midler	0
Allanguut sivisuumik akiligassanit pissat	Ændring langfristede tilgodehavender	-4.223.441
Allanguut pigisani tunineqarsinnaangitsunit	Ændring uomsættelige aktiver	168.770.591
Allanguut piaartumik akiligassanut akiitsut	Ændring kortfristet gæld	-49.397.243
Allanguut sivisuumik akilersukkani akiitsut	Ændring langfristet gæld	0
Allanguut pigisani imminnut ingerlattuni	Ændring regulerende passiver	0
Oqimaqqatigiissitsinermi kontomut toqqannartumik inissitsitik	Posteringer direkte på balancekonto	2.026.076
<b>Piffissami tigorianaannut sunniut</b>	<b>Periodens likviditetsvirkning</b>	<b>-75.060.696</b>
Piffissap aallartinnerani tigorianaanaat	Likvide midler primo	93.773.837
<b>Piffissap naanerani tigorianaanaat</b>	<b>Likvide midler ultimo</b>	<b>17.521.467</b>
Naligiissaaneq	Afstemning	1.191.675

## 9. Udvalgsregnskaber

Oversigt - Standardkonto		R001.01-28.02	AB2017	Mål 100 pct.	F-pct.
33	33 - Udlæg for Selvstyret	281.926,25	0		0,00%
<b>0000 - Blank Total</b>	<b>0000 - Blank Total</b>	<b>281.926</b>	<b>0</b>		<b>0%</b>
<b>1 - Aningaasaqarnermut ataatsimiititaq</b>	<b>1 - Økonomiudvalg</b>	<b>-5.283.640,81</b>	<b>-1.355.200.000</b>		<b>0,39%</b>
10	10 - Udgifter til folkevalgte	1.321.885,89	12.647.000		10,45%
11	11 - Den kommunale forvaltning	28.466.142,00	186.188.000		15,29%
12	12 - Kantinedrift	100.000,00	884.000		11,31%
13	13 - IT	4.133.289,70	28.201.000		14,66%
18	18 - Tværgående aktiviteter	20.185.649,02	24.038.000		83,97%
41	41 - Hjælpeforanstaltninger for børn og unge	0,00	30.000		0,00%
44	44 - Underholdsbidrag	0,00	6.779.000		0,00%
53	53 - Fritidsvirksomhed	3.274.088,38	33.814.000		9,68%
55	55 - Biblioteksvæsen	62.417,55	384.000		16,25%
56	56 - Museer	434.176,08	3.372.000		12,88%
59	59 - Tilskud til fritidsvirksomhed og kulturelle formål	2.806.042,94	23.604.000		11,89%
71	71 - Anlægsudgifter vedrørende administrationen	321.422,50	7.000.000		4,59%
75	75 - Anlægsudgifter vedrørende undervisning og kultur	799.716,00	4.450.000		17,97%
78	78 - Materiel	113.734,60	2.000.000		5,69%
80	80 - Personlig indkomstskat	0,00	-1.200.298,00		0,00%
81	81 - Selskabskat	0,00	-69.800,00		0,00%
83	83 - Generelle tilskud og udligning	-66.316.666,00	-380.083,00		17,45%
85	85 - Renter, kapitalafkast samt kurstab og -gevinst	-1.997.930,00	-43.490,00		4,59%
88	88 - Afskrivninger	1.012.390,53	5.080,00		19,93%
<b>2 - Sanaartugassanut avatangisinnulu ataatsimiititaq</b>	<b>2 - Udvalg for Anlæg og Miljø</b>	<b>17.114.077,44</b>	<b>223.202.000</b>		<b>7,67%</b>
11	11 - Den kommunale forvaltning	851.671,18	0		0,00%
18	18 - Tværgående aktiviteter	69.149,91	1.876.000		3,69%
20	20 - Veje, broer, trapper og anlæg m.v.	326.898,31	20.512.000		1,59%
21	21 - Renholdelse incl. snerydning	1.566.847,80	18.465.000		8,49%
22	22 - Levende ressourcer	117.649,20	1.232.000		9,55%
23	23 - Forskellige kommunale virksomheder	458.933,10	4.256.000		10,78%
24	24 - Erhvervsjendomme	-40.913,88	-1.276.000		3,21%
25	25 - Brandvæsen	1.977.218,17	10.492.000		18,85%
27	27 - Øvrige tekniske virksomheder	4.017.477,42	5.453.000		73,67%
66	66 - Renovation m.v.	1.255.311,84	-592.000		-212,05%
68	68 - Øvrige forsyningsvirksomheder	-105.417,36	5.913.000		-1,78%
70	70 - Anlægsudgifter vedrørende boligområdet	3.969.689,50	78.230.000		5,07%
71	71 - Anlægsudgifter vedrørende administrationen	89.539,26	2.700.000		3,32%
72	72 - Anlægsudgifter vedrørende det tekniske område	3.089.493,32	64.310.000		4,80%
73	73 - Anlægsudgifter vedrørende Arbejdsmarkeds-	0,00	2.500.000		0,00%
74	74 - Anlægsudgifter vedrørende det sociale område	145,00	13.000.000		0,00%
75	75 - Anlægsudgifter vedrørende undervisning og kultur	0,00	5.660.000		0,00%
76	76 - Anlægsudgifter vedrørende forsyningsvirksomhed	-105.830,00	122.000		-86,75%
77	77 - Anlægsudgifter vedrørende byggemodning	105.829,67	14.899.000		0,71%
79	79 - Forundersøgelser	0,00	3.000.000		0,00%
86	86 - Andre indtægter	-529.615,00	-27.550.000		1,92%
<b>4 - Tungiuernerut, Suliffeqarnermut Inuutissarsiornermullu ataatsimiititaq</b>	<b>4 - Udvalg for Velfærd, Arbejdsmarked &amp; Erhverv</b>	<b>57.116.691,21</b>	<b>447.397.000</b>		<b>12,77%</b>
11	11 - Den kommunale forvaltning	463.803,44	4.389.000		10,57%
34	34 - Beskæftigelsesfremmende foranstaltninger	552.767,81	10.366.000		5,33%
35	35 - Revalidering	511.893,75	3.828.000		13,37%
37	37 - Kommunalt erhvervsengagement	1.630.484,06	13.210.000		12,34%
38	38 - Pliereersarfiit og Arbejdsmarkedsydelse	-5.335.702,03	27.613.000		-19,32%
43	43 - Førtidspension	9.951.974,24	28.970.000		34,35%
44	44 - Underholdsbidrag	1.922.506,94	0		0,00%
45	45 - Offentlig hjælp	7.451.314,34	52.819.000		14,11%
46	46 - Andre sociale ydelse	6.177.205,33	20.462.000		30,19%
47	47 - Eldreforsorg	25.599.861,47	117.029.000		21,87%
48	48 - Handicapområdet	5.465.127,96	141.270.000		3,87%
49	49 - Andre sociale udgifter	31.529,34	2.130.000		1,48%
51	51 - Skolevæsenet	29.002,45	-190.000		-15,28%
74	74 - Anlægsudgifter vedrørende det sociale område	2.218.687,87	25.501.000		8,70%
75	75 - Anlægsudgifter vedrørende undervisning og kultur	446.234,24	0		0,00%
<b>5 - Meeqqanut, Ilaqtariinnut Atuarfeqarnermullu ataatsimiititaq</b>	<b>5 - Udvalg for Børn, Familie og Skole</b>	<b>106.218.859,87</b>	<b>665.251.000</b>		<b>15,97%</b>
40	40 - Fripladser på daginstitutionområdet	116.751,00	599.000		19,49%
41	41 - Hjælpeforanstaltninger for børn og unge	33.303.394,29	194.193.000		17,15%
48	48 - Handicapområdet	37.796,52	211.000		17,91%
49	49 - Andre sociale udgifter	114.659,13	2.027.000		5,66%
50	50 - Daginstitutionområdet for børn og unge	18.573.861,02	139.298.000		13,33%
51	51 - Skolevæsenet	43.395.942,16	278.464.000		15,58%
53	53 - Fritidsvirksomhed	4.552.848,22	33.645.000		13,53%
75	75 - Anlægsudgifter vedrørende undervisning og kultur	6.081.865,17	16.814.000		36,17%
<b>Resultat</b>	<b>Hovedtotal</b>	<b>175.447.913,96</b>	<b>-19.350.000</b>		<b>-906,71%</b>