

Uuliamut tanki paariuk

Maangaannartitsineq akisuujusinnaavoq aamma avatangiisimut inunnulu ajoqusiinnaalluni



Tankimik piginnittutut akisussaaffigivat uuliamut tanki aamma uuliakoortoqassagaluarpat illit akiligassannik uuliarluernerup salinneqarnissaa.

Tankit misissoruk

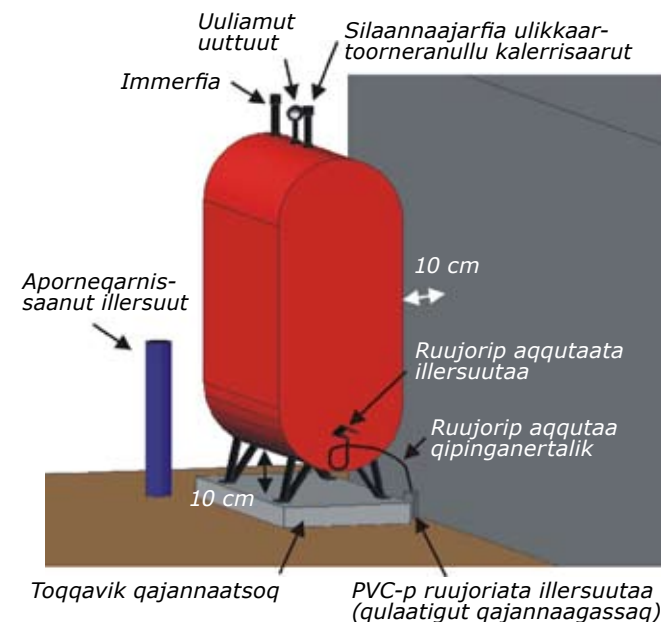
Uuliakoornaveersaarit. Akuttunngitsumik tankit ruujorimullu attavii misissortakkit, taamaaliornikkut maangaannartitsinissaq annikillisinneqassaaq.

Misissugassat:

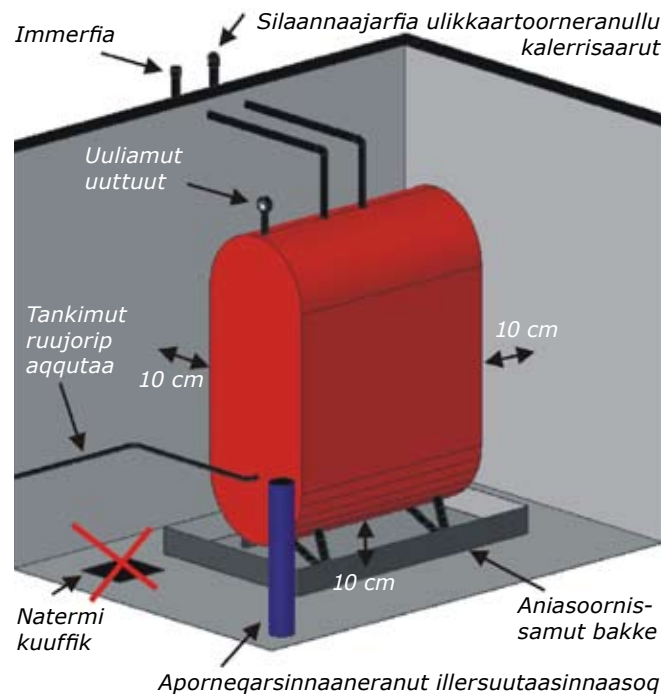
- Tanki ruujorimullu attavii, kiisalu immertarfia silaannaajarfia uuliakoorsimanersut misissukkit.
- Tanki ruujorimullu attavii ajoquteqarnersut misissukkit (manngertorneq, singlarerit il.il.).
- Tanki milinngannginnersoq misissoruk (issutaqannginnersoq, sannakoqannginnersoq, naasortaqaannginnersoq il.il.).
- Aputip sermillu illup qalianit nakkaassinnaaneri misissoruk aamma tankip aporneqarsinnaanera il.il.
- Ulikkaartoornissamut kalerrisaarut (siggartaat allaluunniit) pissusissamisoornersoq misiliguk, taassumalu immiisumit tusaaneqarsinnaanera.
- Uuliap utersaartoorsinnaanera misissoruk, imaappoq, immiinerup kingorna ruujorikkut aniasoqarnersoq. Allallu pisariallit misissorlugit.
- Kiassaateqarfivit ikkussorneqarnera eqqortumik pisimanersoq nalornissutigigukku kiassaateqarfimmik ikkussuisartooq attavigiuk.

Nuup Kommuneata nittartagaani allat atuarneqarsinnaapput, uani www.nuuk.gl/ Avatangiiseq/Olietanke, tassani misissortinnissaa, aserfallatsaalineqarnissaa taarsertariaqalernalu pillugit siunnersuutissanik paasisutissaqarpoq.

Silami tankimik ikkussinermut ilitsersuut



Illup iluani tankip ikkunniisaanut ilitsersuut



NUUP KOMMUNEA

Teknikkimut Avatangiisinullu ingerlatsivik

Postboks 1005 • 3900 Nuuk

Pas på olietanken

Spild kan koste dyrt og beskadige miljøet og menneskers sundhed



NUUP KOMMUNEA
Forvaltning for Teknik og Miljø
Postboks 1005 • 3900 Nuuk

Som tankejer er du ansvarlig for din olietank og eventuelle oliespild skal ryddes op på din regning.

Få tjekket din tank

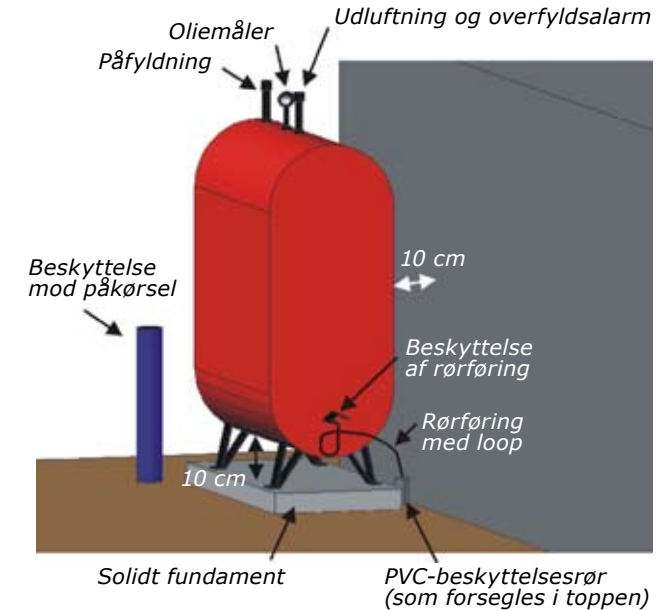
Undgå oliespild. Efterse jævnligt din olietank og rørføringer, så risikoen for spild mindskes.

Tjek:

- tank og rørføringer, samt området omkring påfyldningsstuds og udluftning, for synlige tegn på oliespild.
- tank og rørføringer for skader (rust, buler, m.m.).
- at tanken kan "ånde" (er fri af jord, bygninger, vegetation, m.m.).
- risiko for faldende is og sne fra tage, påkørselsmuligheder m.m.
- at overfyldningsalarmer (fløjten eller andet) fungerer hensigtsmæssigt, og at den tydeligt kan høres fra påfyldningsstuds.
- at der ikke er mulighed for bagfald, det vil sige at olie løber tilbage ud af røret efter påfyldning. Udfør ellers nødvendige foranstaltninger.
- Er du i tvivl om dine olieinstallationer er i orden – kontakt en oliefyrsmonter.

Læs mere på Nuup Kommuneas hjemmeside www.nuuk.gl/Miljø/Olietanke.aspx, hvor der er flere gode råd om eftersyn, vedligehold og udskiftning af olietanke.

Vejledning for opstilling af udendørstank



Vejledning for opstilling af indendørstank

