

## Indholdsfortegnelse

1.	Generelle bemærkninger	2
2.	Nøgletal og grafer	3
3.	Væsentlige begivenheder	5
4.	Specifikke bemærkninger	8
5.	Drift – opfølgning på hovedbevillingsområder	11
6.	Drift – opfølgning på bevillingsområder	12
7.	Likviditet	14
8.	Balance	15
9.	Udvalgsregnskaber	17

## **1. Generelle bemærkninger**

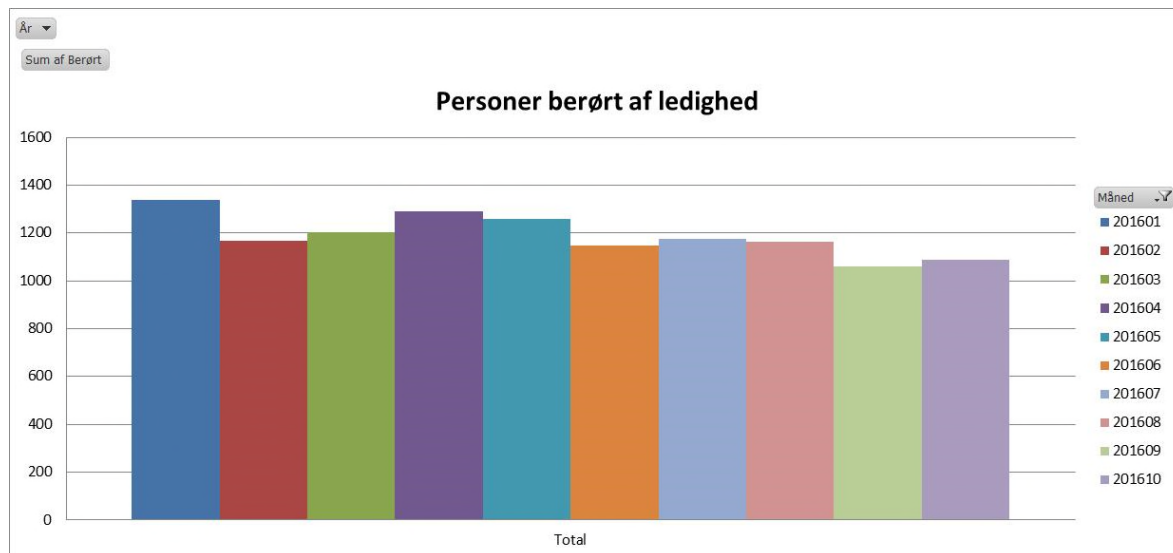
De første 10 måneder af 2016 er nu gået og det økonomiske opsving som begyndte i 2015 er forsat, dog ser det ud til at have fundet sigt leje. Om opsvinget forsætter i 2017 er endnu svært at spå om, men det er pt. ikke forventninger og et fald i aktiviteterne rundt om i kommunen.

Mange af de planlagte byggerier er i fuld gang eller færdiggjort samt ny er startet op. Ledigheden udvikler sig stadigvæk i en positiv retning og der er ikke forventninger om at den stiger væsentligt idenfor det næste stykke tid.

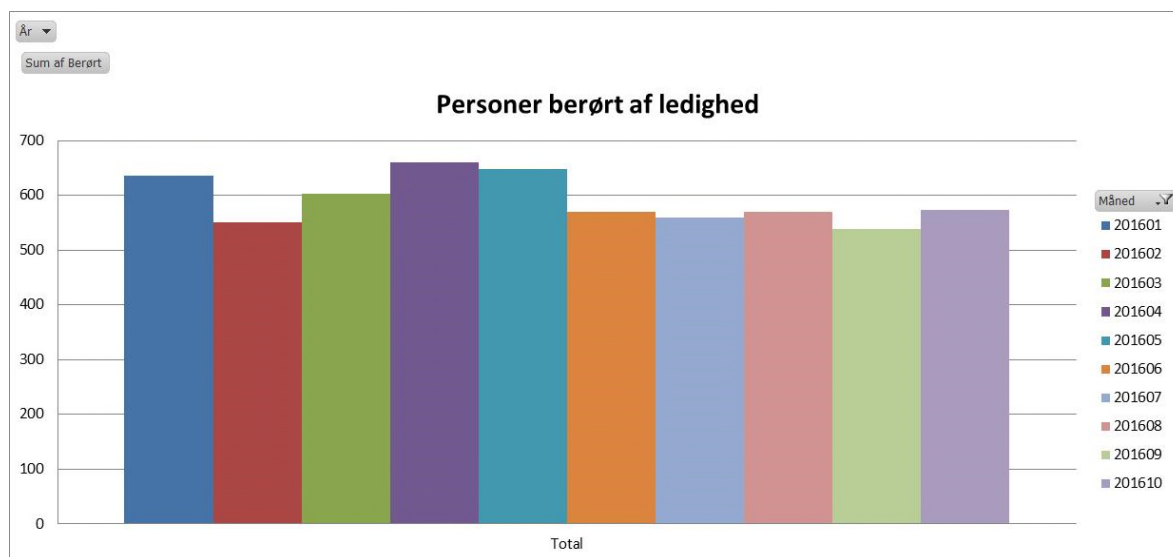
Helt overordnet set, ser det fornuftigt ud med økonomien for oktober måned. Der er nogle enkelte konti med merforbrug, disse er begrundet længere nede. Likviditet udgjorde ved udgange af oktober måned 145,7 mio. kr. Kommunalbestyrelsen har besluttet at der til enhver tid skal være en likviditet på 6 % (hvilket svarer til 99,8 mio. kr.). Kommunen opfylder dermed likviditetskravet ved udgangen af oktober måned – dog uden at tage den pt. uudnyttede kassekredit på 100 mio. kr. med i betragtning.

## 2. Nøgletal og grafer

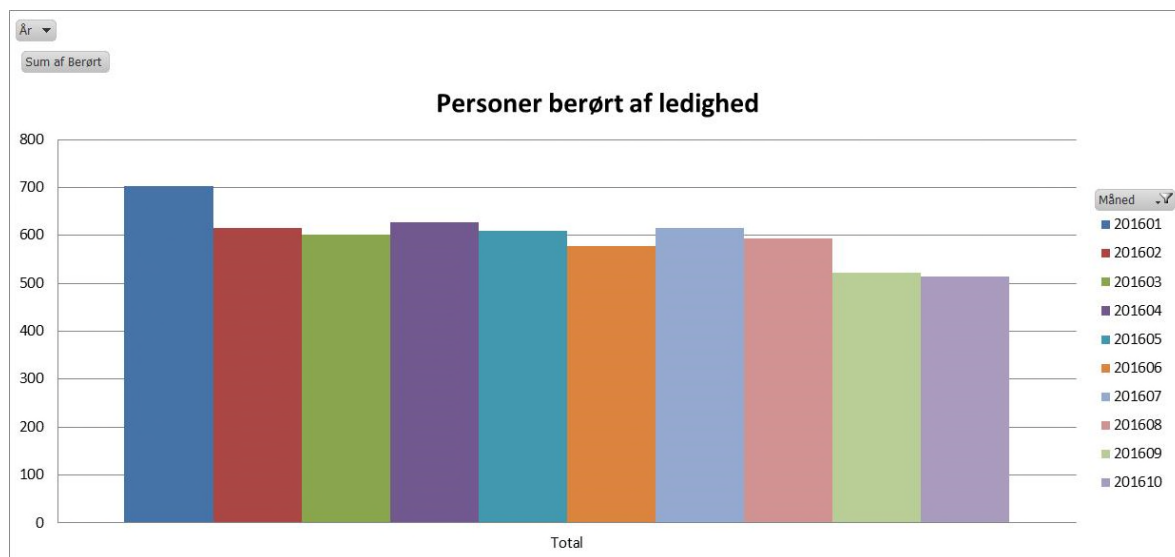
Udvikling i ledighed 2016 for hele kommunen



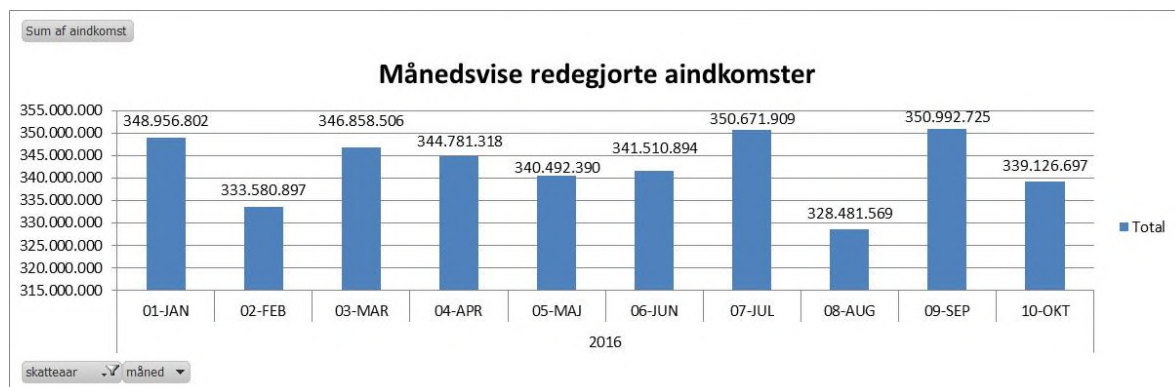
Udvikling i Nuuk



## Udvikling udenfor Nuuk



## Udvikling i A-indkomst



### **3. Væsentlige begivenheder**

#### **Kommuneqarfik Sermersooq glæder sig over, at rubinmineprojektet i Aappaluttoq fortsætter.**

LNS Greenland Gems A/S har meddelt, at de overtager en række tilladelser fra True North Gems Greenland A/S (TNGG) i forhold til rubinmineprojektet i Aappaluttoq. Det sker efter, at TNGG gik konkurs i begyndelsen af september.

IBA(Impact Benefit Agreement)-aftalen fortsætter efter samme forhold som hidtil, når den er underskrevet af LNS, Kommuneqarfik Sermersooq og Selvstyret. Det er en aftale, Kommuneqarfik Sermersooq og Selvstyret lavede med TNGG, som med de nye underskrifter overgår til LNS. Aftalen sikrer beskæftigelse af lokal, grønlandsk arbejdskraft og et socialt, økonomisk og miljømæssigt bæredygtigt mineprojekt. LNS har under hele den hidtidige proces været operatør på projektet, så på den måde ændrer det nye ejerforhold ikke ved, at der fortsat bliver sikret gode forhold for medarbejdere og lokalsamfund.

”Vi er utroligt glade for, at projektet kan fortsætte. Det er godt for både ansatte og lokalsamfund. Det er et utroligt vigtigt projekt, ikke kun for Kommuneqarfik Sermersooq, men for hele landet. Det viser, at det kan lade sig gøre at foretage råstofudvinding i Grønland. Så det er fantastisk, at projektet kommer i gang igen,” siger borgmester Asii Chemnitz Narup.

#### **Velbesøgt grønlandsk jobmesse Danmark**

Sermersooq deltog den 30. september til den 3. oktober i Den Grønlandske Jobmesse i Danmark, hvor et overvældende antal interesserede mødte op for at høre om mulighederne for at arbejde i Grønland – og derunder også Kommuneqarfik Sermersooq.

Aalborg, Århus, Odense og København var i løbet af ugen værter på messens enkelte dage, hvor blandt andre Kommuneqarfik Sermersooq deltog med en stor stand. For at kunne besvare så mange spørgsmål som muligt om konkrete arbejdsopgaver deltog flere udvalgte medarbejdere fra forvaltningerne i Kommuneqarfik Sermersooq.

Ud over kommunen deltog der 25 virksomheder på messen, der også for private virksomheder er en gylden mulighed for at bygge bro mellem det grønlandske erhvervsliv og arbejdsdygtige, unge med relation til Grønland.

## **Samarbejde skal føre til bedre service på sundhedsområdet**

Naalakkersuisoq for Sundhed Doris Jakobsen og Borgmester Asii Chemnitz Narup, Kommuneqarfik Sermersooq, ønsker et styrket samarbejde mellem sundhedsområdet og Kommuneqarfik Sermersooq til gavn for borgerne i kommunens byer og bygder.

Kommissoriet for samarbejdet mellem Kommuneqarfik Sermersooq og Departementet for Sundhed er netop blevet underskrevet af Naalakkersuisoq for Sundhed Doris Jakobsen og Borgmester Asii Chemnitz Narup. Arbejdet skal munde ud i et forslag til en konkret sundhedsaftale mellem Departementet for Sundhed og Kommuneqarfik Sermersooq, som forventes klar til januar 2017.

Formålet med sundhedsaftalen er at forbedre brugen af de samfundsmæssige ressourcer i forhold til sundhedsområdet ved at samarbejde om gensidig anvendelse af hinandens ressourcer og kapacitet i forhold til de borgere, som bliver behandlet inden for begge systemer.

”Ved en konkret sundhedsaftale, som definerer ansvarsområder og snitflader mellem sundhedsvæsenet og kommunen, ønsker vi at sikre, at dobbeltfunktioner undgås og at der samlet ydes mest mulig service for pengene til gavn for borgerne” siger Borgmester Asii Chemnitz Narup.

Fx er det inden for rehabilitering og genoptræning vigtigt at styrke det tværfaglige samarbejde mellem sundhedsvæsenet og kommunens ansatte i forhold til udskrivning af patienter fra sygehus eller sundhedscenter. Sundhedsaftalen skal i dette tilfælde sikre, at borgeren får den nødvendige hjælp til genoptræning eller til vedligeholdelsestræning efter en indlæggelse. Derved forbedres borgerens mulighed for efterfølgende at klare sig ubesværet i eget hjem og lokalområde.

”Der er lavet hensigtserklæringer med de andre kommuner, som også skal munde ud i sundhedsaftaler. Jeg ser frem til at påbegynde arbejdet med de andre kommuner, så vi kan få styrket samarbejdet på sundhedsområdet til gavn for alle landets borgere”, udtaler Naalakkersuisoq for Sundhed Doris Jakobsen.

Indsatsområderne i sundhedsaftalen, som sundhedsvæsenet og Kommuneqarfik Sermersooq skal samarbejde omkring, er:

- Bygninger og fælles servicefaciliteter
- Sundhedsfagligt personale
- Rehabilitering og fysio-/ergoterapi
- Misbrugsområdet
- Hospice, sygepleje og palliation
- Tidlig indsats
- Selvmord og selvmordsforebyggelse
- Psykiatri og socialpsykiatri

## **Ny lufthavn i Nuuk: Sermersooq kommer Selvstyret i møde**

Kommuneqarfik Sermersooq ønsker at komme Selvstyret i møde og sikre rammerne til en større lufthavn i Nuuk. Derfor har Kommunalbestyrelsen godkendt et kommuneplantillæg for området, som gør det muligt at udvikle området omkring landingsbanen. Landingsbanen er i dag 950 meter lang og betjener dermed kun mindre fly. Bliver landingsbanen forlænget til 2200 meter kan lufthavnen i Nuuk i fremtiden åbne op for større fly og atlantflyvninger.

”Vi imødekommer med glæde Selvstyrets ønske om at opføre en ny, større og mere moderne lufthavn. Vi ser frem til lufthavnen, for det er væsentligt for, at Nuuk kan forsætte sin udvikling. Kommuneplantillægget åbner op for, at vi sammen kan udvikle området med blandt andet nye arealer til erhverv. En velfungerende lufthavn med både inden- og udenrigsforbindelse har stor betydning for at opretholde og udbygge et dynamisk erhvervsliv,” siger Ado Holm (IA), udvalgsformand for Anlæg og Miljø. Det er forventet, at det kommende område kommer til at bestå af 2200 meter landingsbane, en ny terminalbygning, parkeringsarealer, afsætningspladser samt nye erhvervsområder. Udvidelsen af landingsbanen fra 950 til 2200 meter kræver en større sprængning og udfyldning af arealer. Kommuneqarfik Sermersooq vil fokusere på arkitektonisk kvalitet og helhedstækning, hvor der fra begyndelsen er taget højde for det fysiske udtryk og påvirkning på område og by.

## **Spørgsmål og svar for kommunalbestyrelsesmedlemmer**

Der er oprettet et nyt område på Kommuneqarfik Sermersooqs hjemmeside, hvor kommunalbestyrelsesmedlemmerne i kommunen i henhold til kommunalbestyrelsens forretningsorden kan rette spørgsmål til administrationen.

Hvis spørgsmålet ikke kan besvares administrativt, skal det udvalgsbehandles.

<https://sermersooq.gl/da/politik-indflydelse/spoergsmaal-og-svar/>

## **Steffen Ulrich-Lynges ny direktør i Kalaallit Airports**

Administrerende direktør i Kommuneqarfik Sermersooq, Steffen Ulrich-Lynges, forlader 1. december sit job for at tiltræde som direktør i Kalaallit Airports.

Steffen Ulrich-Lynges har stået i spidsen for administrationen i Kommuneqarfik Sermersooq siden sommeren 2013.

”Det har været tre spændende år, hvor administrationen og kommunalbestyrelsen i samarbejde har opnået store resultater til glæde for kommunens borgere”, siger Steffen Ulrich-Lynges.

Borgmester i Kommuneqarfik Sermersooq, Asii Chemnitz Narup, takker Steffen Ulrich-Lynges, for den indsats han har ydet siden 2013 og ønsker ham tillykke med, at han fortsætter sin karriere i en virksomhed, der har så stor betydning for landets fremtid som Kalaallit Airports.

”Jeg er glad for, at det bliver Steffen, der skal stå i spidsen for arbejdet med at bygge landets nye lufthavne. Det er en af tidens vigtigste opgaver, der vil skabe vækst og udvikling i vores kommune og i hele landet, og jeg ved, at Steffens hjerte banker for lufthavne og infrastruktur,” siger Asii Chemnitz Narup.

Økonomiudvalget vil konstituere en midlertidig administrerende direktør på et ekstraordinært møde onsdag den 2. november. Samtidig vil processen med at finde en ny administrerende direktør blive sat i gang. Den nye konstituerede administrerende direktør blev økonomi direktør Lars Møller-Sørensen.

#### **4. Specifikke bemærkninger**

##### 11-07 Forvaltningen for Børn, Familie og Skole

Et merforbrug på 2,7 mio. kr. skyldes bl.a. fejlkonteringer svarende til 540.000 kr. samt dobbelt lønforbrug på ca. 1 mio. kr.

##### 13-01 Fælles IT-virksomhed

Der er en større undersøgelse for at klarlægge merforbruget.

##### 13-02 Teletjeneste

Der er en større undersøgelse for at klarlægge merforbruget.

##### 18-02 Forsikringer og vagtværn

Alle forsikringer undtagen erhversygdomsforsikringen for 2016 er betalt og udgiftsført, hvorfor forbrugsprocenten er næsten 100 %. Der vil resten af året være udgifter til vagtværn mv på ca. 280 t.kr. og erhvervsygdomsforsikring på ca. 684 t.kr. Vi forventer derfor en overskridelse på nuværende tidspunkt på ca. 647 t.kr. Overskridelsen kan blive mindre, da der løbende modtages skadeserstatninger fra arbejdsskadeforsikringen.

##### 18-06 Kontingenter og tilskud m.v.

*"Forvaltningen har ikke bidraget med input"*

##### 18-83 Dispositionskonti

188301 er borgmesterens dispositionskonto og kunst konto. Merforbruget vil blive undersøgt, det forventes at overholde budgettet på året.

##### 23-07 Torvesalgsboder

*"Forvaltningen har ikke bidraget med input"*

##### 23-10 Gæstehuse og fangsthytter

*"Forvaltningen har ikke bidraget med input"*

##### 27-01 Kommunal entreprenørvirksomhed

*"Forvaltningen har ikke bidraget med input"*

##### 34-01 Kommunale aktiveringsprojekter

Udvalget vil blive ansøgt om omplacering af midler fra kto 34-00, efter hjemtagelse af refusioner på mobilitetsydelse



#### 34-02 Beskæftigelsesfremmende foranstaltninger

Sagen er nu behandlet færdigt hos Kom.best, så forvaltningen nu kan gå til handling.

#### 34-04 Pilotprojekter indenfor fiskeindustrien

Der er sat undersøgelse i gang omkring forbruget på denne konto.

#### 35-03 Virksomhedsrevalidering

Der er bevilget tillægsbevilling samt godkendelse til omplacering af midler til området, og bogholderiet er i gang med at indhente refusioner hos selvstyret.

#### 38-04 Decentral pædagoguddannelse

Der er bevilget tillægsbevilling samt godkendelse til omplacering af midler til området.

#### 41-03 Døgnintuitionsophold

Merforbruget skyldes flere anbringelser end der er hjemgivet. Når der er sket omplaceringer fra andre konti, vil resten på 6 mio. kr. søges som tillægsbevilling til TB4

#### 49-07 Rejsende Sagsbehandler team

Merforbruget skyldes flere rejser for rejsendes sagsbehandlere i forbindelse med varslede af tilsynsbesøg fra departementet.

#### 50-01 Fællesformål

Der er et mindre forbrug som blandt andet skyldes mindre forbrug i ansættelsesudgifter samt større indtægter i forældrebetalingen end budgetteret

#### 51-11 Kollegier og skolehjem

Merforbruget skyldes stigning af udgifter til el og varme. Der forventes nedgang i lønforbrug de sidste 2 måneder på grund af omplaceringer af 5 ansatte i kantinen

#### 55-02 Kommunalt biblioteksvæsen

Det forventes at budgettet holdes indenfor rammen.

#### 66-04 Renovationsanstalten

*"Forvaltningen har ikke bidraget med input"*

#### 66-05 Modtagestationer for miljøfarligt affald

*"Forvaltningen har ikke bidraget med input"*

73-20 Erhvervsområder

*"Forvaltningen har ikke bidraget med input"*

74-20 Børne- og familieområdet

*"Forvaltningen har ikke bidraget med input"*

75-00 Undervisning og kultur generelt

*"Forvaltningen har ikke bidraget med input"*

76-00 Forsyningsvirksomhed generelt

*"Forvaltningen har ikke bidraget med input"*

85-01 Renteindtægter

Det skyldes ikke renteindtægter, men derimod aktieudbytte fra Nuuk Imeq. Aktieudbyttet var større end forventet.

85-02 Renteudgifter

Renteudgifter vil formentlig blive lidt større end budgetteret.

## 5. Drift – opfølgning på hovedbevillingsområder

Oversigt - Hovedafsnit		R01.01-31.10	AB2016	F-pct. Mål 100 pct.	
10	Qinikkanut aningaasartuutit	10 - Udgifter til folkevalgte	9.408.180	12.772.000	73,66%
11	Kommunip ingerlatsineq	11 - Den kommunale forvaltning	160.600.217	207.518.000	77,39%
12	Nerisarfirmik ingerlatsineq	12 - Kantinedrift	401.230	878.000	45,70%
13	IT	13 - IT	36.296.546	20.594.000	176,25%
18	Suliat assiginnigitsut	18 - Tværgående aktiviteter	31.082.380	28.680.000	108,38%
20	Atortut, pinguartarfiit, eqqaasutissat aqquasinerinilu qullit	20 - Veje, broer, trapper og anlæg m.v.	10.170.891	20.289.000	50,13%
21	Eqqiluitsitsineq aputaajaanerillu	21 - Renholdelse incl. snerydning	10.145.325	18.260.000	55,56%
22	Pisuussutit uumassusillit	22 - Levende ressourcer	430.852	1.221.000	35,29%
23	Kommunimi ingerlatat	23 - Forskellige kommunale virksomheder	3.239.320	4.198.000	77,16%
24	Kommunip illuutai inissittisarsiatueqarfiusut	24 - Erhvervsjendomme	-939.415	-1.262.000	74,44%
25	Qatserisartut	25 - Brandvæsen	10.008.633	11.906.000	84,06%
27	Teknikkikkut ingerlatat allat	27 - Øvrige tekniske virksomheder	15.924.965	5.651.000	281,81%
34	Saliissaqartitsiniarluni suliniutit	34 - Beskæftigelsesfremmende foranstaltninger	6.006.660	5.909.000	101,65%
35	Piginnaanngorsaqinertit	35 - Revalidering	4.632.328	3.792.000	127,43%
37	Kommunit inuussutissarsiatuutit aningaasaliissuteqarsinnaaner	37 - Kommunalt erhvervsengagement	4.630.633	13.063.000	35,45%
38	Piareersarfiit og arbejdsmarkedsydelse	38 - Piareersarfiit og Arbejdsmarkedsydelse	15.688.557	27.821.000	56,39%
40	Meeqarivinni inissat akeqanngitsut	40 - Fripladser på daginstitutionsområdet	454.667	592.000	76,80%
41	Meeqanut inuussuttunullu ikorsiissutit	41 - Hjælpeforanstaltninger for børn og unge	164.458.587	185.167.000	88,82%
43	Siusinaartumik pensionisiat	43 - Førtidspension	29.311.815	28.646.000	102,32%
44	Uersagaanersilutit	44 - Underholdsbidrag	5.703.923	6.703.000	85,10%
45	Pisortat ikorsiissutaat	45 - Offentlig hjælp	40.666.488	59.150.000	68,75%
46	Isumaginninnermi ikorsiissutit allat	46 - Andre sociale ydelser	15.009.458	20.233.000	74,18%
47	Utoqqamik isumaginninneq	47 - Ældreomsorg	95.121.517	113.741.000	83,63%
48	Innarluutilinnut tunngasut	48 - Handicapområdet	95.059.006	143.780.000	66,11%
49	Isumaginninnermi aningaasartuutit allat	49 - Andre sociale udgifter	1.814.401	5.490.000	33,05%
50	Meeqanut inuussuttunullu paaqqinnittarfiit	50 - Daginstitutionsområdet for børn og unge	107.271.463	136.299.000	78,70%
51	Atuarfeqarfik	51 - Skolevæsenet	228.859.533	273.075.000	83,81%
53	Sunngiffimmi sammisaqartitsinerit	53 - Fritidsvirksomhed	48.248.451	59.739.000	80,77%
55	Atuakkanik atomiartarfiit	55 - Biblioteksvæsen	354.656	379.000	93,58%
56	Katersugaasiviit	56 - Museer	2.380.503	3.268.000	72,84%
59	Sunngiffimmi sammisarqartitsinerit kulturikkulu aiunertanut	59 - Tilskud til fritidsvirksomhed og kulturelle formål	24.523.471	30.784.000	79,66%
66	Eqqaqassalinerneq il.il	66 - Renovation m.v.	-452.428	-131.000	345,36%
68	Pilersuinerit allat	68 - Øvrige forsyningsvirksomheder	3.836.908	5.813.000	66,01%
70	Sanaartormut aningaasartuutit inissianut tunngasut	70 - Anlægsudgifter vedrørende boligområdet	27.978.553	70.140.000	39,89%
71	Sanaartormut aningaasartuutit allafinnut tunngasut	71 - Anlægsudgifter vedrørende administrationen	5.811.907	11.547.000	50,33%
72	Sanaartormut aningaasartuutit teknikkimut tunngasut	72 - Anlægsudgifter vedrørende det tekniske område	24.301.627	54.960.000	44,22%
73	Sanaartormut aningaasartuutit sulffissaqartitsiniarn tunngasut	73 - Anlægsudgifter vedrørende Arbejdsmarkeds-	1.457.416	1.500.000	97,16%
74	Sanaartormut aningaasartuutit inunnik isumagin tunngasut	74 - Anlægsudgifter vedrørende det sociale område	26.432.668	30.127.000	87,74%
75	Sanaartormut aningaasartuutit atuartitanneq kulturilu tunngasut	75 - Anlægsudgifter vedrørende undervisning og kultur	29.006.147	47.846.000	60,62%
76	Sanaartormut aningaasartuutit pilersuinerit tunngasut	76 - Anlægsudgifter vedrørende forsyningsvirksomhed	7.979.614	4.541.000	175,72%
77	Sanaartormut aningaasartuutit sanaartorfiqissaanernut tunngasut	77 - Anlægsudgifter vedrørende byggemodning	39.942.418	52.504.000	76,08%
		78 - Rullende Materiel	948.069	0	0,00%
80	Inuit aningaasarsiaannit akileraarutit	80 - Personlig indkomstskat	-915.948.840	-1.140.298.000	80,33%
81	Ingerlatteqatigiffiit akileraarutaat	81 - Selskabsskat	0	-69.800.000	0,00%
83	Tapillutit nalinginnaasut aamma nalgissaarineeq	83 - Generelle tilskud og udligning	-337.165.000	-402.400.000	83,79%
85	Erniat, aningaasanit iluanaarutit aamma aningaasat nalingani	85 - Renter, kapitalafkast samt kurstab og -gevinst	-20.170.079	-38.490.000	52,40%
86	Isertitat allat	86 - Andre indtægter	-3.066.342	-79.798.000	3,84%
88	Malikilliinerit	88 - Afskrivninger	5.272.142	5.023.000	104,96%
<b>Resultat</b>	<b>Hovedtotal</b>		<b>73.330.020</b>	<b>1.420.000</b>	

Note: I forbindelse med Tillægsbevillingsrunde 3, der blev politisk godkendt i november, er der foretaget ændringer i AB2016. Disse ændringer er ikke medtaget i ovenstående oversigt

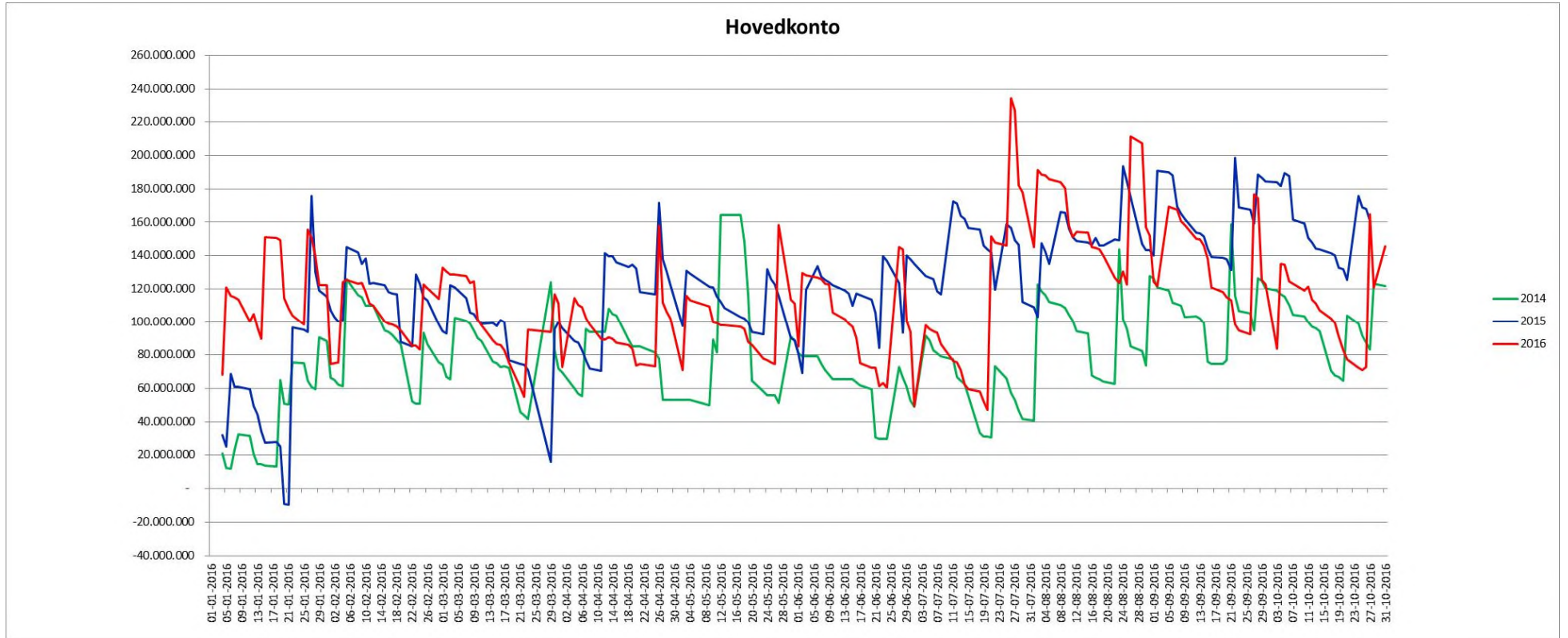
## 6. Drift – opfølgning på bevillingsområder

Oversigt - Hovedkonti			R01.01-31.10	AB2016	F-pct. Mål 100 pct.
10-01	Kommunalbestyrelse	1001 - Kommunalbestyrelsen	5.654.583,59	6.567.000	86,11%
10-02	Nunaqarfinni aqutsisut	1002 - Bygdebestyrelser	1.861.386,73	2.233.000	83,36%
10-03	Sinnersuisoqatigiti ataatimiitaliallu najukkani sinners	1003 - Kommissioner, råd og nævn	571.786,82	1.916.000	29,84%
10-11	Qinersineq	1011 - Valg	-90.976,00	254.000	-35,82%
10-16	Qinikkanut aningaasartuutit allat	1016 - Udgifter til øvrige folkevalgte	1.411.398,83	1.802.000	78,32%
11-00	Kommunimi ingerlatsineq	1100 - Den kommunale forvaltning	635.813,45	0	0,00%
11-01	Allaffeqarfiit	1101 - Administrationsbygninger	7.291.557,21	9.854.000	74,00%
11-02	Borgmesterip allattoqarfia	1102 - Borgmester Sekretariatet	11.153.757,40	18.454.000	60,44%
11-03	Aningaasaqarnermut sulisoqarnermullu ingerlatsivik	1103 - ØS, HR & Løn	49.696.664,94	68.051.000	73,03%
11-04	Tamanut kifartuussivik	1104 - Fælles Service	22.313.040,28	29.957.000	74,48%
11-05	Tungjuineq, suliffeqarneq inuutissarsiomerlu	1105 - Velfærd, Arbejdsmarked og Erhverv	32.531.084,72	40.360.000	80,60%
11-06	Sanaartugassanut ingerlatsivik	1106 - Anlæg- og Miljøforvaltningen	16.887.406,81	20.040.000	84,27%
11-07	Meeqqanut, ilaqutariinnut atuarfeqarnermullu ingerlatsivik	1107 - Forvaltningen for Børn, Familie og Skole	20.090.891,90	20.802.000	96,58%
12-01	Kantiinamik ingerlatsineq	1201 - Kantinedrift	401.229,90	878.000	45,70%
13-01	Qarasaasiaqarneq	1301 - Fælles IT-virksomhed	29.228.941,28	15.572.000	187,70%
13-02	Telemiit sulinneqarneq	1302 - Teletjenester	7.067.605,13	5.022.000	140,73%
18-02	Sillimmasisarnert pigaartoqarnerillu	1802 - Forsikring og vagtværn	10.101.761,71	9.966.000	101,36%
18-03	Akikillilineriit aaqutsit	1803 - Rabatter ved storkø/kasserabat	-28.401,42	-240.000	11,83%
18-04	Pilersrusiomeriit aningaasartuutit	1804 - Kommune-, by- og lokalplansudgifter	1.642.841,86	2.255.000	72,85%
18-06	Akiliitit tapiissutillu	1806 - Kontingenter og tiiskud m.v.	4.184.992,21	2.224.000	188,17%
18-07	Isumaqaatigiissutinut aningaasartuutit	1807 - Overenskomstrerede afgifter	4.787.961,48	6.242.000	76,71%
18-20	Nunaqarfinni imnikkut akuersisutinut akit	1820 - Dispositionsbeløb til bygdebestyrelser	1.393.278,09	2.854.000	48,82%
18-83	Konto atorinnaasaq	1883 - Dispositionskonti	8.999.945,85	5.379.000	167,32%
20-01	Aqquserniit, ikaarfariit, tummeqqat	2001 - Veje, broer og trapper	6.879.705,99	14.490.000	47,48%
20-02	Sanaartomet, pingartarfiit, eqqaasiis, qullerqarneq	2002 - Anlæg, legepladser, mindesmærker og vejbelysning m.	2.041.161,36	2.852.000	71,57%
20-05	lliveqarfiit	2005 - Kirkegårde	342.117,50	1.011.000	33,84%
20-10	Kuffissuarnik ingerlarsineq	2010 - Drift af kloak	907.906,41	1.936.000	46,90%
21-01	Aputaajaaneq	2101 - Snerydning	8.616.548,30	15.794.000	54,56%
21-02	Saliineq	2102 - Renholdelse	1.528.777,02	2.466.000	61,99%
22-02	Qimmeqarneq aammalu uumasupilunnik piaaneq	2202 - Hundehold og skadedyrsbekæmpelse	405.081,93	1.042.000	38,88%
22-03	Aalisarneq piniarnerlu	2203 - Fiskeri og jagt	25.770,00	179.000	14,40%
23-01	Illut sullivit, uffartarfiit errorsisarfillu	2301 - Servicehuse, badeanstalter og vaskerier	792.689,17	1.446.000	54,82%
23-02	Sullissineriit atorutit allat	2302 - Øvrige servicefaciliteter	811.263,00	1.096.000	74,02%
23-07	Kalaalimneeriarfiit	2307 - Torvesalgsboder	1.672.768,93	1.662.000	100,65%
23-10	Iluaqqat tikeraarfiiit piniarfiillu	2310 - Gæstehuse og fangsthytter	-37.401,56	-6.000	623,36%
24-00	Inuutissarsiomeriit siunerataluglu illuutiniit attartortitsineq	2400 - Udlejning af erhvervsjendomme	-939.415,02	-1.262.000	74,44%
25-01	Qatersisartoqarneq	2501 - Brandvæsen	10.008.632,91	11.906.000	84,06%
27-01	Kommunumi sannartugassanik suliakkerneqartartoq	2701 - Kommunal entreprenørvirksomhed	22.321.275,82	10.435.000	213,91%
27-20	Asfaltliortut	2720 - Asfaltværker	-6.828.663,75	-5.182.000	131,78%
27-21	Sinnersortinut assigningsutunut akiliisarneq	2721 - Tværgående konsulentydelse	374.685,51	1.084.000	34,57%
27-99	Teknikkikim suliffeqarfiit allat	2799 - Øvrige tekniske virksomheder	57.667,29	-686.000	-8,41%
34-00	Sulliffisaqarfitsineriit ataatsimoortumik aningaasartuutit	3400 - Fællesudgifter på beskæftigelsesområdet	4.719.717,70	5.977.000	78,96%
34-01	Kommunimi sulissitinaarnermut	3401 - Kommunal aktiveringsprojekter	571.645,72	-49.000	-1166,62%
34-02	Sulliffisaqarfitsineriit	3402 - Beskæftigelsesfremmende foranstaltninger	655.357,75	-16.000	-4095,99%
34-04	Aalisarnerup iluani misileraanermit	3404 - Pilotprojekter indenfor fiskeindustrien	46.800,00	-3.000	-1560,00%
34-50	Namiinersortut suliniutaannut ilaatigut piniarnermi angalane	3450 - Tiiskud til private projekter bl.a. fangstrejser	13.139,25	0	0,00%
35-01	Sulineriit misililneq	3501 - Arbejdsprøvning	1.891.408,02	3.796.000	49,83%
35-02	Suliasat inuutissarsiutitigut ineriartortut erseqqissiar	3502 - Erhvervsmodnende og afklarende aktiviteter KS	-1.364,53	0	0,00%
35-03	Suliffeqarfimmi piginnaangorsaaqqiinerit	3503 - Virksomhedsrevalidering	1.906.269,40	-4.000	-47656,74%
35-04	Iliniartitaaneq KS	3504 - Uddannelse KS	22.100,00	0	0,00%
35-05	Ilaannakortumik sulineq KS	3505 - Fleksjob KS	1.013.914,74	0	0,00%
37-01	Kommunimi inuutissarsiutitigut suliniutit	3701 - Kommunalt erhvervsengagement	4.970.633,32	11.291.000	44,02%
37-02	Takornariaqarnermi ineriartortitsineq	3702 - Turismeudvikling	-340.000,00	1.772.000	-19,19%
38-01	Piareersarfiit	3801 - Piareersarfiit	6.214.347,79	16.250.000	38,24%
38-02	Sulingikkallarnermusiat	3802 - Arbejdsmarkedsydelse Takstmæssig hjælp	7.053.532,02	9.484.000	74,37%
38-04	Najugaq qimannagu perorsaanerit ilinniarnaq	3804 - Decentral Pædagoguddannelse	2.420.676,97	2.087.000	115,99%
40-01	Paaqqinnittarfimmi akiliuteqarnani paaqqutaritsineq	4001 - Fripladser på daginstitutionensområdet	454.667,00	592.000	76,80%
41-00	Meeqqanut inuusutunullu sammisani ataatsimut suliniutit	4100 - Fælles indsat på børne- og ungeområdet	654.941,61	5.317.000	12,32%
41-01	Ikiorsisarnert	4101 - Hjælpeforanstaltninger	4.105.548,76	6.023.000	68,16%
41-02	Attaveqaatit inuttullu sinnersortit	4102 - Kontaktpersoner og personlig rådgiver	11.248.716,74	14.205.000	79,19%
41-03	Ulloq unnuarlu angerlarsimaffimmi najugaqaritsineq	4103 - Døgninstitutionsoophold	134.243.529,85	139.108.000	96,50%
41-05	Peqqinneq pitsaaliunerlu	4105 - Sundhed og forebyggelse	4.106.787,13	5.679.000	72,32%
41-06	Ilaqutariinnik katsorsaaneq	4106 - Familiebehandling	10.099.062,67	14.835.000	68,08%
43-01	Siusinaartumik pensionisiat tunn. siqq. 1/1 2002 - 90% inats	4301 - Førtidspension tildelt før 1/1 2002 - 90% Lov	1.531.591,86	2.417.000	63,37%
43-02	Siusinaartumik pensionisiat tunn. kingorna. 1/1 2002 - 50% inats	4302 - Førtidspension tildelt efter 1/1 2002 - 50% Lov	14.962.442,62	26.229.000	57,05%
43-03		4303 - Førtidspension tildelt efter 1/7 2016 - 50% Lov	12.817.780,38	0	0,00%
44-01	Qitornanut tapiissutit siuoorutigineqartut	4401 - Underholdsbidrag ydet som forskud	5.703.923,18	6.703.000	85,10%
45-01	Pisortat ikiorsiissutaat - akileraarunerneqartussat	4501 - Offentlig hjælp - Skattepligtig Kap.3 §7, Kap.5 §13, Kap	40.034.054,56	56.697.000	70,61%
45-03	Pisortat ikiorsiissutaat - akileraarunerneqanngisut	4503 - Offentlig hjælp - ikke skattepligtig	632.433,81	2.453.000	25,78%
46-01	Erminerit ullormusiat	4601 - Dagpenge ved barsel m.v.	883.315,80	1.257.000	70,27%
46-02	Isumagininnermi inissiat	4602 - Sociale boliger (herberg)	1.761.212,34	2.530.000	69,61%
46-03	Ineqarnermut tapiissutiniit akiliineq	4603 - Udbetaling af boligikring	12.364.929,59	16.446.000	75,19%
47-01	Utoqqalineriit	4701 - Alderspension	13.516.072,21	18.316.000	73,79%
47-02	Angerlarsimaffimmi ikiorteqarneq	4702 - Hjemmehjælp	11.212.522,49	12.877.000	87,07%
47-09	Utoqqaat illu sapertunullu paaqqinniffiit	4709 - Aldersdoms- og plejehjem	57.632.282,31	65.502.000	87,99%
47-10	Utoqqarnermut inissiat	4710 - Ældreboliger	7.019,70	0	0,00%
47-11	Utoqqaat ataatsimut najugaqarfii	4711 - Ældrekollektiver	11.081.000,36	14.336.000	77,29%
47-15	Utoqqarnermut isumassuinikkut aaqqinnerit	4715 - Omsorgsforanstaltninger for ældre	1.183.046,05	1.277.000	92,64%
47-20	Peqqinnissaaqarfimmi paaqqinninnerit	4720 - Plejeophold ved sundhedsvæsnat	489.574,00	1.433.000	34,16%

48-00	Ataatsimut aningaasartuutit	4800 - Fællesudgifter	1.175.014,04	1.375.000	85,46%
48-01	Meeqqat innarluutilit angerlarsimaffimmi najugaqartut	4801 - Hjemmeboende handicappede børn	3.970.424,40	5.815.000	68,28%
48-02	Inersimasut innarluutilit	4802 - Hjemmeboende handicappede voksne	4.426.337,50	8.743.000	50,63%
48-03	Ataatsimut najugaqarfit	4803 - Bofællesskaber - Boenheder	14.249.417,05	21.819.000	65,31%
48-04	Meeaaqnut innarluutilinnut sammisaqartitsinerit	4804 - Aktiviteter handicappede børn	19.730,58	-28.000	-70,47%
48-05	Inersimasunut innarluutilinnut sammisaqartitsinerit	4805 - Aktiviteter handicappede voksne	2.577.583,99	4.618.000	55,82%
48-14	Pillorisaausut	4814 - Terapeuter	2.323.471,48	5.225.000	44,47%
48-15	Ikiuutit	4815 - Hjælpemidler	1.342.260,47	1.951.000	68,80%
48-16	Nunatsinni paaqinniffummut inissineq meeqqat	4816 - Institutionsanbringelse i Grønland Børn	11.964.051,20	15.217.000	78,62%
48-17	Nunatsinni paaqinniffummut inissineq inersimasut	4817 - Institutionsanbringelse i Grønland Voksne	25.236.435,92	37.909.000	66,57%
48-20	Danmarkimi paaqinniffummut inissineq meeqqat	4820 - Institutionsanbringelse i Danmark Børn	1.604.280,53	3.495.000	45,90%
48-21	Danmarkimi paaqinniffummut inissineq inersimasut	4821 - Institutionsanbringelse i Danmark Voksne	26.169.998,93	37.641.000	69,53%
49-01	Peqatigiiffinnut isumaginninnermik siunertaqartunut tapiissu	4901 - Tilskud til foreninger med et socialt sigte	184.972,30	1.039.000	17,80%
49-03	Qimarnugit	4903 - Krisecentre	555.344,49	7.191.000	39,92%
49-04	Atornerluinermt katsorsartinneq	4904 - Misbrugsbehandling	738.934,96	2.692.000	27,45%
49-07	Sulianik suliarinnittut angalaqatiguit	4907 - Rejsende Sagsbehandler team	335.149,09	368.000	91,07%
50-01	Ataatsimut siunertat	5001 - Fælles formål	-9.770.215,26	-8.417.000	116,08%
50-02	Meeraaqqeriviti	5002 - Vuggestuer	20.277.599,73	23.882.000	84,91%
50-03	Meeqqeriviti	5003 - Børnehaver	18.109.168,14	23.114.000	78,35%
50-04	Sunnigiffimmi ornittakkat	5004 - Fritidshjem	12.820.176,05	17.294.000	74,13%
50-05	Kioqatiginnigisunut paaqinniffiit	5005 - Integreerede institutioner	63.280.009,98	76.093.000	83,16%
50-06	Angerlarsimaffimmi paarsineq	5006 - Dagpleje	2.554.724,05	4.333.000	58,96%
51-01	Kommunumi atuarfik	5101 - Den kommunale skole	213.124.121,32	254.820.000	83,64%
51-02	Perorsaanikkut/tarpi pissusaatigut	5102 - Pædagogisk/psykologisk rådgivningskontor	5.093.111,39	7.109.000	71,63%
51-11	Iliniartut ineqarfik	5111 - Kollegier og skolehjem	10.642.300,07	11.146.000	95,48%
53-01	Sunnigiffimmi atuartsineq	5301 - Fritidsundervisning	3.467.731,87	5.160.000	67,20%
53-03	Sunnigiffimmi klubbit/atuareermermi ornittagaq	5303 - Fritidsklubber/skolepasning	26.575.644,87	31.856.000	83,42%
53-06	Kulturikkut innuullu qaammarsaaneq	5306 - Kultur- og folkeoplysning	17.642.944,03	21.977.000	80,28%
53-07	Katersortarfik	5307 - Forsamlingshuse mv.	562.130,06	746.000	75,35%
55-02	Kummunimi atuakkanik atorniartarfik	5502 - Kommunalt biblioteksvæsen	354.656,35	379.000	93,58%
56-02	Kummunimi katersugaasiviti	5602 - Kommunale museer	2.380.502,73	3.268.000	72,84%
59-01	Kulturikkut sunnigiffimilu siunertanut tapiissutit	5901 - Tilskud til fritidsvirksomhed og kulturelle formål	1.496.607,58	2.347.000	63,77%
59-03	Timersornermt tapiissutit	5903 - Tilskud til idrætsformål	18.029.762,73	21.241.000	84,88%
59-04	Kulturikkut illorsuarmut tapiissutit	5904 - Tilskud til kulturhus	3.842.500,00	4.611.000	83,33%
59-07	Kultureqarnermt siunnersuisoqatiguit	5907 - Kulturrådet	1.154.600,34	2.585.000	44,67%
66-01	Ataatsimut aningaasartuutit isertitallu eqqaavilerinermt	6601 - Fælles udgifter og indtægter for Renovationsområdet	-1.646.629,80	-2.184.000	75,40%
66-02	Eqqaavilerineq	6602 - Dagrenovation	921.046,06	499.000	184,58%
66-03	Amnartafilereq	6603 - Natrenovation	1.674.551,47	2.480.000	67,52%
66-04	Eqqakkanik tigooraavik	6604 - Renovationsanstalten	424.411,10	3.000	14147,04%
66-05	Tigooraaffiit eqqakkanik avantangiisunut ulorianarsinnaasunik	6605 - Modtagestationer for miljøfarligt affald og	-1.825.806,73	-929.000	196,53%
68-01	Kommunumi umiarsualiviti	6801 - Kommunale havneanlæg	324.165,12	812.000	39,92%
68-03	Paaviaaneq	6803 - Skorstensfejning	-87.660,00	0	0,00%
68-05	Ikuallaavik	6805 - Forbrændingsanlæg	3.322.644,60	4.565.000	72,79%
68-09	Imertartarfik allallu pilersuinerit	6809 - Taphuse og anden vandforsyning	277.758,27	436.000	63,71%
68-10	Assiginnigisunik pilersuiffiit innaalagissiorfiit	6810 - Øvrige forsyningsvirksomheder elværker	0,00	0	0,00%
70-00	Inissiaatit attartortakkat	7000 - Udlejningsboliger	23.994.357,54	65.156.000	36,83%
		7020 - Lån til privat boligbyggeri	0,00	-9.000	0,00%
70-30	Inissianik iluarsaaneq	7030 - Boligrenovering	3.984.195,57	4.993.000	79,80%
71-00		7100 - Nybyggeri	190.947,52	0	0,00%
71-10	Inissianik pisineq	7110 - Køb af bygninger	111.650,33	623.000	17,92%
71-20	Annertunerusumik aserfallatsaaliineq illunik pioreersunik	7120 - Større vedligeholdelse eksisterende bygninger	2.256.041,78	3.162.000	71,35%
71-30		7130 - Større inventaranlæg	3.253.267,74	7.762.000	41,91%
72-00	Attavigeqatiginneq nalinginnaasumik	7200 - Infrastruktur generelt	13.195.196,76	28.479.000	46,33%
72-02		7202 - Havne	98.855,96	681.000	14,52%
72-03	Aqquserngit	7203 - Veje	301.300,00	1.114.000	27,05%
72-10	Illoqarfimmi iluarsartuussineq	7210 - Byforbedring	5.604.362,50	10.327.000	54,27%
72-23	Kummunimi pilersuiffiit assiginnigisut	7223 - Forskellige kommunale virksomheder	1.115.106,49	1.719.000	64,87%
72-25	Upalungaarsimaneq	7225 - Beredskab	0,00	950.000	0,00%
72-30	Avatangiisunut pissuseq	7230 - Miljøforhold	3.986.805,13	11.457.000	34,80%
72-99	Immikkoortit	7299 - Puljer	0,00	233.000	0,00%
73-20	Inuutissarsiorneq (sanaartugassaangisut)	7320 - Erhvervsområder (ikke byggemodning)	1.457.415,93	1.500.000	97,16%
74-09		7409 - Handicapbus	740,21	0	0,00%
74-10	Utoqqarnut tunngasut	7410 - Ældreområdet	3.475.515,42	7.117.000	48,83%
74-20	Meeqqanut aammalu ilaqtariinnut tunngasut	7420 - Børne- og familieområdet	22.956.412,45	23.010.000	99,77%
75-00	Atuartsineq piorsarsimassuserlu	7500 - Undervisning og kultur generelt	8.887.512,30	8.546.000	104,00%
75-10	Meeqqeriviti	7510 - Daginstitutioner	15.857.181,06	31.500.000	50,34%
75-20	Atuarfiit	7520 - Skoler	0,00	500.000	0,00%
75-30	Timersorneq	7530 - Idræt	493.304,75	1.400.000	35,24%
75-40	Piorsarsimassuseq	7540 - Kultur	3.768.148,85	5.900.000	63,87%
76-00	Pilersuiffiit nalinginnaasumik	7600 - Forsyningsvirksomhed generelt	4.893.210,22	4.541.000	107,76%
76-10	Kiassarmermit sippuutit nammineq ingerlannera	7610 - Overskudsvarme egen drift	3.086.403,68	0	0,00%
77-00	Sannart. Tungaanut sanaartof., tamanut	7700 - Overordnet byggemodning, Fælles	20.259.126,85	28.633.000	70,75%
77-40	Sanaartorfimmi sanaartofigiss.	7740 - Detailbyggemodning	14.607.346,65	15.184.000	96,20%
77-80	Inuussutissarsiorneq. Sanaartorfigissaaneq	7780 - Erhvervsbyggemodning	5.075.944,63	8.687.000	58,43%
78-00		7800 - Rullende materiel	948.068,57	0	0,00%
80-01	Inuit aningaasarsiaannut akileraarutit	8001 - Personlig indkomstskat	-915.948.840,00	-1.140.298.000	80,33%
81-01	Ingerlatteqatigiffiit akileraatutaat	8101 - Selsskabskat	0,00	-69.800.000	0,00%
83-01	Tapiissutit nalinginnaasut aamma naliigissarineq	8301 - Tilskud og udligning	-337.164.999,80	-402.400.000	83,79%
85-01	Erniat aningaasani iluanaarutit	8501 - Renteindtægter	-17.139.514,95	-15.700.000	109,17%
85-02	Erniat aningaasartuutaasut	8502 - Renteudgifter	973.181,98	910.000	106,94%
85-04	Aningaasani iluanaarutit inissianiit	8504 - Kapitalafkast på udlejningsboliger	-4.003.746,00	-23.700.000	16,89%
86-02	Illuutit tunisinerit	8602 - Salg af fast ejendom	-2.061.211,96	-5.080.000	40,58%
86-03	Sanaartorfigissaanermut isertitat	8603 - Betaling for byggemodning	-1.005.129,64	-74.718.000	1,35%
88-02	Isumakkeerinninnerit	8802 - Afskrivninger	5.272.141,89	5.023.000	104,96%
<b>Resultat</b>			<b>73.330.020</b>	<b>1.420.000</b>	

Note: I forbindelse med Tillægsbevillingsrunde 3, der blev politisk godkendt i november, er der foretaget ændringer i AB2016. Disse ændringer er ikke medtaget i ovenstående oversigt

## 7. Likviditet



## 8. Balance

Aningaasat isertitat atukkallu		Balance	R01.01.2016	R01.01-31.10
90-01	Aningaasat tigoriaannaat	Kontanter	3.326	7.970
90-02	Aningaaserivinni pigisat	Indestående i pengeinstitutter	101.062.156	145.840.769
90-03	Aktiaatit aamma aningaasanut, nalunaarsukkat	Aktie- og obligationsbeholdning, børsnoterede	0	0
<b>90</b>	<b>Aningaasaatit</b>	<b>LIKVIDER</b>	<b>101.065.482</b>	<b>145.848.739</b>
91-01	Aningaasanik siumut tigusanik konto	Forskukskonti	1.670.413	2.262.974
91-02	Pisassat akiligassanit pisut	Regningsbilgodehavender	136.034.565	95.832.614
91-05	Akiligassaqarfigeqatigiinnerni kontot	Mellemregningskonti	2.836.632	1.176.133
91-06	Akiligassaqarfigeqatigiinnerni kontot	Mellemregningskonto/interimskonto	-436.882	-4.429.316
91-08	Piffissap ungasinngitsup pisassat	Andre kortfristede tilgodehavender	156.580.046	161.765.206
<b>91</b>	<b>Piffissap ungasinngitsup iluani pisassat</b>	<b>Kortfristede tilgodehavender</b>	<b>296.684.775</b>	<b>256.607.610</b>
92-01	Aningaasat qilersukkat	Bundne midler Selvstyreandel i boligsalg	40.057.589	40.057.589
<b>92</b>	<b>Aningaasat qilersukkat</b>	<b>Bundne midler</b>	<b>40.057.589</b>	<b>40.057.589</b>
93-02	Kommunimiit atukkissat	Kommunale udlån	287.830.383	294.711.688
93-03	Aktia aamma aningaasanut ataataas	Aktie- og obligationsbeholdning, børsnoterede	32.962.210	32.962.210
<b>93</b>	<b>Piffissami ungasinnerusumi pisassat</b>	<b>Langfristede tilgodehavender</b>	<b>320.792.594</b>	<b>327.673.899</b>
94-01	Paarititaq	Deposita	713.580	608.000
94-02	Pigisat fondinut aammalu aningaasaatigitsut	Aktiver tilhørende fonde og legater	479.697	323.250
94-03	Ukiup naanerani naatsorsuuserinermi kontot	Årsafslutningskonto	109.523.871	-2.623.127
94-04	Akissarsititsinermut agguarnerinullu konto	Lønafregnings- og lønfordelingskonto	-7.873	14.886.061
94-07	Utaqqiisaarutaasumik kontot	Interimskonti	-154.263	-35.043.863
<b>94</b>	<b>Pigisat allannngortinneqarsinnaanngi</b>	<b>Uomsættelige aktiver</b>	<b>110.555.012</b>	<b>-21.849.679</b>
<b>90</b>	<b>Pigisat</b>	<b>AKTIVER</b>	<b>869.155.451</b>	<b>748.338.158</b>
96-01	Teknisk-imik nam oqartussallu akiligassaqarfigeqatigiinneq	Teknisk mellemregning med Selvstyret	18.418.816	17.258.336
96-03	Piaartumik akiligassat allat	Anden kortfristet gæld	-119.794.309	-29.075.426
96-04	MR-løn-ikkut akiligassat isumagineri	MR-løn til afregning	-642.580	-36.825.446
96-05	Akiligassaqarfigeqatigiinneq illunut & allamiittunullu naatsorsu	Mellemregning boliger & eksterne regnskaber	3.858.337	8.224.301
<b>96</b>	<b>Piaartumik akiligassat</b>	<b>Kortfristet gæld</b>	<b>-98.159.736</b>	<b>-40.418.235</b>
97-04	Realkredit-imi atuakkat	Realkreditlån	-15.570.982	-14.506.296
<b>97</b>	<b>Piffissami ungasinnerrusumi akiligassat</b>	<b>Langfristet gæld</b>	<b>-15.570.982</b>	<b>-14.506.296</b>
98-01	Toqqortat	Deponenter	-321.529	-215.949
98-02	Akiitsut fondinut aammalu aningaasaat aaliangers immikkoor	Passiver tilhørende fonde og legater	-494.697	-338.250
98-03	Ukiup naanerani naatsorsuuserinermi kontot	Årsafslutningskonto	0	0
<b>98</b>	<b>Akiitunut iluarfiissutit</b>	<b>Regulerende passiver</b>	<b>-816.226</b>	<b>-554.199</b>
99-01	Nammineq aningaasaliissutigisat	Egenkapital	-731.382.218	-766.189.448
		Perioden resultat	-23.226.290	73.330.020
<b>99</b>	<b>Aningaasaliissutinut kontot</b>	<b>Kapitalkonto</b>	<b>-754.608.507</b>	<b>-692.859.428</b>
<b>95</b>	<b>Akiitsut</b>	<b>PASSIVER</b>	<b>-869.155.451</b>	<b>-748.338.158</b>
	Naligiissaaneq	Afstemning	0	0

<b>Aningaasat kaaviiartitat</b>	<b>Pengestrømsopgørelse</b>	<b>R01.01-31.10</b>
<b>Piffissami angusat (- isumaqarpoq amigartoorneq)</b>	<b>Periodens resultat (- lig underskud)</b>	<b>-73.330.020</b>
Allannguut piaartumik akiligassanit pissat	Ændring kortfristede tilgodehavender	40.077.165
Allannguut pigisani qilersorsimasuni	Ændring bundne midler	0
Allannguut sivisuumik akiligassanit pissat	Ændring langfristede tilgodehavender	-6.881.305
Allannguut pigisani tunineqarsinnaanngitsunit	Ændring uomsættelige aktiver	132.404.690
Allannguut piaartumik akiligassanut akiitsut	Ændring kortfristet gæld	-57.741.501
Allannguut sivisuumik akilersukkani akiitsut	Ændring langfristet gæld	-1.064.686
Allannguut pigisani imminnut ingerlattuni	Ændring regulerende passiver	-262.027
Oqimaaqqatigiissitsinermi kontomut toqqannartumik inissitsiti	Posteringer direkte på balancekonto	34.807.231
<b>Piffissami tigoriaannarnut sunniut</b>	<b>Periodens likviditetsvirkning</b>	<b>68.009.547</b>
Piffissap aallartinnerani tigoriaannaat	Likvide midler primo	101.065.482
<b>Piffissap naanerani tigoriaannaat</b>	<b>Likvide midler ultimo</b>	<b>145.848.739</b>
Naligiissaaneq	Afstemning	0



## 9. Udvalgsregnskaber

Oversigt - Standardkonto		R01.01-31.10	AB2016	Mål 100 pct.	F-pct.
<b>1 - Aningaasaqarnermut ataatsimiititaq</b>	<b>1 - Økonomiudvalg</b>	<b>-981.845.049,23</b>	<b>-1.305.416.000</b>		<b>75,21%</b>
10 Qiniikkanut aningaasartuutit	10 - Udgifter til folkevalgte	9.408.179,97	12.772.000		73,66%
11 Kommununimik ingerlatsineq	11 - Den kommunale forvaltning	154.078.954,51	203.143.000		75,85%
12 Nerisarfirmik ingerlatsineq	12 - Kantinedrift	401.229,90	878.000		45,70%
13 IT	13 - IT	36.296.546,41	20.594.000		176,25%
18 Suliat assigiinnigtsut	18 - Tværgående aktiviteter	27.469.487,92	26.425.000		103,95%
44 Meeqqanut akilersuutit	44 - Underholdsbidrag	5.703.923,18	6.703.000		85,10%
53 Sunngiffimmi sammisaqartitsinerit	53 - Fritidsvirksomhed	21.348.439,72	27.841.000		76,68%
55 Atuakkanik atomiartarfiit	55 - Biblioteksvæsen	354.656,35	379.000		93,58%
56 Katersugaasivut	56 - Museer	2.380.502,73	3.268.000		72,84%
59 Sunngiffimmi sammisaqartitsinerit kulturikklu siunertanut	59 - Tilskud til fritidsvirksomhed og kulturelle formål	24.523.470,65	30.784.000		79,66%
71 Sanaartormermut aningaasartuutit allafinnut tunngasut	71 - Anlægsudgifter vedrørende administrationen	3.253.267,74	7.762.000		41,91%
	78 - Materiel	948.068,57	0		0,00%
80 Inuit aningaasarsiaannit akileraarutit	80 - Personlig indkomstskat	-915.948.840,00	-1.140.298.000		80,33%
81 Ingerlatteqatigiiffiit akileraarutaat	81 - Selskabsskat	0,00	-69.800.000		0,00%
83 Tapiissutit nalinginnaasut aamma naliigiisaarineq	83 - Generelle tilskud og udligning	-337.164.999,80	-402.400.000		83,79%
85 Erniat, aningaasanit iluanaarutit aamma aningaasat nalingani	85 - Renter, kapitalafkast samt kurstab og -gevinst	-20.170.078,97	-38.490.000		52,40%
88 Nalikkiliinerit	88 - Afskrivninger	5.272.141,89	5.023.000		104,96%
<b>2 - Sanaartugassanut avatangiisinnullu ataatsimiititaq</b>	<b>2 - Udvalg for Anlæg og Miljø</b>	<b>215.644.875,39</b>	<b>254.239.000,00</b>		<b>84,82%</b>
11 Kommunip ingerlatsineq	11 Den kommunale drift	3.639.925,75	1.444.000		252,07%
18 Suliat assigiinnigtsut	18 - Tværgående aktiviteter	3.612.891,86	2.255.000		160,22%
20 Aqqusemit, ikaartarfiit, tummeqqat allallu sanaartukkat	20 - Veje, broer, trapper og anlæg m.v.	10.170.891,26	20.289.000		50,13%
21 Eqqiluitsineq aputaajaanerrillu	21 - Renholdelse incl. snefydning	10.145.325,32	18.260.000		55,56%
22 Pisuussutit uumassusillit	22 - Levende ressourcer	430.851,93	1.221.000		35,29%
23 Kommunimi ingerlat	23 - Forskellige kommunale virksomheder	3.239.319,54	4.198.000		77,16%
24 Kommunip illutai inuussutissarsiuuteqarfiusut	24 - Erhvervs ejendomme	-939.415,02	-1.262.000		74,44%
25 Qatserisartut	25 - Brandvæsen	10.008.632,91	11.906.000		84,06%
27 Teknikkikkut ingerlatat allat	27 - Øvrige tekniske virksomheder	15.924.964,87	5.651.000		281,81%
51 Atuarfeqarfik	51 Skoleområdet	274,84	0		0,00%
53 Sunngiffimmi sammisaqartitsinerit	53 Fritidsundervisning	20.170,05	0		0,00%
66 Eqqagassalerineq il.il	66 - Renovation m.v.	-452.427,90	-131.000		345,36%
68 Pilersuinerit allat	68 - Øvrige forsyningsvirksomheder	3.836.907,99	5.813.000		66,01%
70 Sanaartormermut aningaasartuutit inissianut tunngasut	70 - Anlægsudgifter vedrørende boligområdet	27.978.553,11	70.140.000		39,89%
71 Sanaartormermut aningaasartuutit allafinnut tunngasut	71 - Anlægsudgifter vedrørende administrationen	2.558.639,63	3.785.000		67,60%
72 Sanaartormermut aningaasartuutit teknikkimut tunngasut	72 - Anlægsudgifter vedrørende det tekniske område	24.301.626,84	54.960.000		44,22%
73 Sanaartormermut aningaasartuutit suliffissaqartitsiniarni tunngasut	73 - Anlægsudgifter vedrørende Arbejdsmarkeds-	1.457.415,93	1.500.000		97,16%
74 Sanaartormermut aningaasartuutit inunnik isumagin tunngasut	74 - Anlægsudgifter vedrørende det sociale område	25.850.379,89	29.117.000		88,78%
75 Sanaartormermut aningaasartuutit atuartitanneq kulturilu tunngasut	75 - Anlægsudgifter vedrørende undervisning og kultur	29.004.256,16	47.846.000		60,62%
76 Sanaartormermut aningaasartuutit pilersuinerit tunngasut	76 - Anlægsudgifter vedrørende forsyningsvirksomhed	7.979.613,90	4.541.000		175,72%
77 Sanaartormermut aningaasartuutit sanaartorfissaanermut tunngasut	77 - Anlægsudgifter vedrørende byggemodning	39.942.418,13	52.504.000		76,08%
86 Isertitat allat	86 - Andre indtægter	-3.066.341,60	-79.798.000		3,84%
<b>4 - Tungiuernerit, Suliffeqarnermut Inuutissarsionermullu ataatsimiititaq</b>	<b>4 - Udvalg for Velfærd, Arbejdsmarked &amp; Erhverv</b>	<b>310.704.052</b>	<b>423.850.000</b>		<b>73,31%</b>
11 Kommunip ingerlatsineq	11 - Den kommunale forvaltning	2.881.336,45	2.931.000		98,31%
34 Saliassaqartitsiniarluni suliniutit	34 - Beskæftigelsesfremmende foranstaltninger	6.006.660,42	5.909.000		101,65%
35 Piginnaangorsaqqiinerit	35 - Revalidering	4.832.327,63	3.792.000		127,43%
37 Kommunip inuussutissarsiuutinut aningaasallissuteqarsinnaaneq	37 - Kommunalt erhvervsengagement	4.630.633,32	13.063.000		35,45%
38 Piareersarfiit suliuunaanermusiallu	38 - Piereersarfiit og Arbejdsmarkedsvydelse	15.688.556,78	27.821.000		56,39%
43 Siusinaartumik pensionisiat	43 - Førtidspension	29.311.814,86	28.646.000		102,32%
45 Pisortat ikiorsiisutaat	45 - Offentlig hjælp	40.666.488,37	59.150.000		68,75%
46 Isumaginninnermi ikiorsiisutit allat	46 - Andre sociale ydelser	15.009.457,73	20.233.000		74,18%
47 Utoqarnik isumaginninneq	47 - Ældreomsorg	95.121.517,12	113.741.000		83,63%
48 Innarluitinnut tunngasut	48 - Handicapområdet	95.039.275,51	143.808.000		66,09%
49 Isumaginninnermi aningaasartuutit allat	49 - Andre sociale udgifter	1.303.689,45	4.159.000		31,35%
51 Atuarfeqarfik	51 - Skolevæsenet	210.403,21	-190.000		-110,74%
74 Sanaartormermut aningaasartuutit inunnik isumagin tunngasut	74 Anlægsudgifter vedrørende det sociale område	0,00	787.000		0,00%
	75 - Anlægsudgifter vedrørende undervisning og kultur	1.890,80	0		0,00%
<b>5 - Meeqqanut, Ilaqtariinnut Atuarfeqarnermullu ataatsimiititaq</b>	<b>5 - Udvalg for Børn, Familie og Skole</b>	<b>528.826.142,40</b>	<b>628.747.000,00</b>		<b>84,11%</b>
40 Meeqqarivinni inissat akeqannigtsut	40 - Fripladser på daginstitutionensområdet	454.667,00	592.000		76,80%
41 Meeqqanut inuusuttunullu ikiorsiisutit	41 - Hjælpeforanstaltninger for børn og unge	164.458.586,76	185.167.000		88,82%
48 Innarluitinnut tunngasut	48 - Handicapområdet	19.730,58	-28.000		-70,47%
49 Isumaginninnermi aningaasartuutit allat	49 - Andre sociale udgifter	510.711,39	1.331.000		38,37%
50 Meeqqanut inuusuttunullu paaqqinnittarfiit	50 - Daginstitutionensområdet for børn og unge	107.271.462,69	136.299.000		78,70%
51 Atuarfeqarfik	51 - Skolevæsenet	228.648.854,73	273.265.000		83,67%
53 Sunngiffimmi sammisaqartitsinerit	53 - Fritidsvirksomhed	26.879.841,06	31.898.000		84,27%
74	74 Anlægsudgifter vedrørende det sociale område	582.288,19	223.000		261,12%
<b>Resultat</b>	<b>Hovedtotal</b>	<b>73.330.020,21</b>	<b>1.420.000,00</b>		